



## DIVISIÓN FINANCIERA

### ACTA DE PUBLICACIÓN DE LOS INFORMES FINANCIEROS Y CONTABLES DE LA UNIVERSIDAD MILITAR NUEVA GRANADA

Wilson Alexander Méndez Pérez, contador de la Universidad Militar Nueva Granada, en cumplimiento de las resoluciones 356 de 2022 y 261 de 2023, y de conformidad con lo señalado en el marco normativo para entidades de gobierno, adoptado mediante resolución 533 de 2015 y las modificaciones definidas por la UAE Contaduría General de la Nación, procede a publicar en la página web de la entidad, los informes intermedios del estado de situación financiera al 31 de marzo de 2026 y el estado de resultados por el período comprendido entre el 1º enero y el 31 de marzo de 2026 de la entidad.

La presenta acta se suscribe, hoy 19 de mayo de 2026.

**WILSON ALEXANDER MENDEZ PEREZ**

Contador  
TP. No. 88301-T



SC 4420-1



CO-SC 4420-1



SA-CER502658



CO-SA-CER502658



OS-CER508440



CO-OS-CER508440



UNIVERSIDAD MILITAR  
NUEVA GRANADA

En nombre de la Universidad Militar Nueva Granada, los Suscritos MG ® JAVIER ALBERTO AYALA AMAYA, Rector y representante legal, CR ® EDGAR ALFONSO GUERRERO MORA, jefe de la División Financiera y WILSON ALEXANDER MÉNDEZ PÉREZ, contador.

### CERTIFICAN

Que los saldos de los informes financieros y contables revelan los hechos, transacciones y operaciones realizadas por la Universidad Militar Nueva Granada (UMNG), con corte al 31 de marzo de 2026, fueron tomados de los libros de contabilidad generados por el Sistema Financiero "Finanzas Plus" y éstos informes se elaboran conforme a lo señalado en el marco normativo para entidades de gobierno adoptado mediante resolución 533 de 2015, y sus modificaciones de la UAE - Contaduría General de la Nación. Los informes financieros y contables intermedios de la UMNG con corte a 31 de marzo de 2026 revelan el valor total de: activos, pasivos, patrimonio, ingresos, gastos, costos y cuentas de orden, reportados en los libros emitidos por sistema de información financiera.

Bogotá D.C., 19 de mayo de 2026

**WILSON ALEXANDER MÉNDEZ  
PÉREZ**  
Contador  
T.P. 88301-T

**CR (RA) EDGAR ALFONSO GUERRERO  
MORA**  
Jefe División Financiera  
C.C. 80.413.193

**MG (RA) JAVIER ALBERTO AYALA AMAYA**  
Representante Legal  
Rector  
C.C. 94.306.994



SC 4420-1



CO-SC 4420-1



SA-CER502658



CO-SA-CER502658



OS-CER508440




CO-OS-CER508440





**UNIVERSIDAD MILITAR NUEVA GRANADA**  
**NIT 800.225.340-8**  
**INFORME FINANCIERO INTERMEDIO**  
**DE SITUACION FINANCIERA**  
**A 31 DE MARZO DE 2026 Y 2025**  
**(Cifras expresadas en pesos colombianos)**

ACTIVO	2026	2025	PASIVO	2026	2025
<b>ACTIVO CORRIENTE</b>	<b>576.115.993.878</b>	<b>520.003.013.748</b>	<b>PASIVO CORRIENTE</b>	<b>70.065.747.332</b>	<b>68.455.566.510</b>
EFFECTIVO Y EQUIVALENTES AL EFFECTIVO	208.956.398.775	184.064.146.109	CUENTAS POR PAGAR	39.567.196.300	42.434.277.989
CAJA	28.700.000	28.700.000	ADQUISICIÓN DE BIENES Y SERVICIOS NACIONALES	1.003.596.431	660.492.137
DEPOSITOS EN INSTITUCIONES FINANCIERAS	208.927.698.775	184.035.446.109	RECURSOS A FAVOR DE TERCEROS	30.756.109.572	36.237.482.323
			DESCUENTOS DE NOMINA	993.162.436	1.022.042.302
<b>INVERSIONES E INSTRUMENTOS DERIVADOS</b>	<b>235.825.151.088</b>	<b>228.345.834.206</b>	RETENCIÓN EN LA FUENTE E IMPUESTO DE TIMBRE	1.363.090.543	527.370.880
CERTIFICADOS DE DEPÓSITO A TERMINO (CDT)	235.825.151.088	228.345.834.206	IMPUESTOS, CONTRIBUCIONES Y TASAS	75.123.933	86.737.329
			OTRAS CUENTAS POR PAGAR	5.376.113.385	3.900.153.018
<b>CUENTAS POR COBRAR</b>	<b>129.771.892.711</b>	<b>106.917.530.474</b>			
PRESTACIÓN DE SERVICIOS	111.230.724.135	89.900.520.836	<b>BENEFICIOS A LOS EMPLEADOS</b>	<b>30.168.632.055</b>	<b>25.691.369.544</b>
TRANSFERENCIAS POR COBRAR	2.941.283.755	2.941.283.755	BENEFICIOS A LOS EMPLEADOS A CORTO PLAZO	30.168.632.055	25.691.369.544
OTRAS CUENTAS POR COBRAR	15.599.884.821	14.075.725.883			
<b>INVENTARIOS</b>	<b>1.550.956.205</b>	<b>615.728.665</b>			
MERCANCIAS EN EXISTENCIA	275.075.000	275.075.000	<b>OTROS PASIVOS</b>	<b>329.918.978</b>	<b>329.918.978</b>
MATERIALES Y SUMINISTROS	1.275.881.205	340.653.665	AVANCES Y ANTICIPOS RECIBIDOS	329.918.978	329.918.978
<b>OTROS ACTIVOS</b>	<b>11.595.100</b>	<b>59.774.295</b>	INGRESOS RECIBIDOS POR ANTICIPADO	0	0
AVANCES Y ANTICIPOS ENTREGADOS	11.595.100	59.774.295			
<b>ACTIVO NO CORRIENTE</b>	<b>464.471.886.781</b>	<b>460.118.642.778</b>			
<b>INVERSIONES E INSTRUMENTOS DERIVADOS</b>	<b>62.371.425</b>	<b>47.720.925</b>			
APORTES SOCIALES EN ENTIDADES DEL SECTOR SOLIDARIO	62.371.425	47.720.925			
<b>CUENTAS POR COBRAR</b>	<b>0</b>	<b>0</b>			
CUENTAS POR COBRAR DE DIFÍCIL RECAUDO	44.445.179	44.445.179			
DETERIORO ACUMULADO DE CUENTAS POR COBRAR (CR)	-44.445.179	-44.445.179			
<b>PROPIEDAD PLANTA Y EQUIPO</b>	<b>464.016.532.043</b>	<b>459.779.162.732</b>	<b>PASIVO NO CORRIENTE</b>	<b>5.188.218.848</b>	<b>4.643.525.354</b>
TERRENOS	134.036.149.900	134.036.149.900	<b>BENEFICIOS A LOS EMPLEADOS</b>	<b>4.382.135.548</b>	<b>3.364.059.097</b>
CONSTRUCCIONES EN CURSO	318.335.225	1.662.586.127	BENEFICIOS A LOS EMPLEADOS A LARGO PLAZO	3.357.942.613	2.482.940.544
BIENES MUEBLES EN BODEGA	551.887.812	203.914.720	BENEFICIOS POSTEMPLO	1.024.192.935	881.118.553
PROPIEDADES, PLANTA Y EQUIPO NO EXPLOTADO	1.692.184.571	1.216.481.149			
EDIFICACIONES	296.565.834.501	294.567.333.656			
REDES, LÍNEAS Y CABLES	1.989.986.724	1.992.781.041	<b>PROVISIONES</b>	<b>806.083.300</b>	<b>1.279.466.257</b>
MAQUINARIA Y EQUIPO	8.611.355.651	7.475.350.767	LITIGIOS Y DEMANDAS	806.083.300	1.279.466.257
EQUIPO CIENTÍFICO	48.878.631.016	30.266.314.140	<b>TOTAL PASIVO</b>	<b>75.253.966.180</b>	<b>73.099.091.864</b>
MUEBLES Y EQUIPOS DE OFICINA	12.065.454.414	11.832.526.793			
EQUIPOS DE COMUNICACIÓN Y COMPUTACIÓN	43.157.416.230	34.646.111.946			
EQUIPOS DE TRANSPORTE, TRACCIÓN Y ELEVACIÓN	4.539.989.742	2.312.314.298	<b>PATRIMONIO</b>		
EQUIPOS DE COMEDOR, COCINA, DESPESA	431.010.846	289.957.106	CAPITAL FISCAL	374.646.962.292	374.646.962.292
BIENES DE ARTE Y CULTURA	9.039.447.227	8.709.691.751	RESULTADO DE EJERCICIOS ANTERIORES	491.624.294.025	439.185.373.646
DEPRECIACIÓN ACUMULADA DE PROPIEDADES, PLANTA Y EQUIPO (CR)	-97.861.151.816	-68.040.808.941	RESULTADO DEL EJERCICIO	99.062.658.162	93.190.228.724
DETERIORO ACUMULADO DE PROPIEDADES, PLANTA Y EQUIPO (CR)	0	-1.391.541.720	<b>TOTAL PATRIMONIO</b>	<b>965.333.914.479</b>	<b>907.022.564.662</b>
<b>OTROS ACTIVOS</b>	<b>392.983.313</b>	<b>291.759.121</b>	<b>TOTAL PASIVO Y PATRIMONIO</b>	<b>1.040.587.880.660</b>	<b>980.121.656.527</b>
ACTIVOS INTANGIBLES	2.946.870.526	2.787.823.322			
AMORTIZACIÓN ACUMULADA DE ACTIVOS INTANGIBLES (CR)	-2.553.887.212	-2.496.064.201			
<b>TOTAL ACTIVO</b>	<b>1.040.587.880.660</b>	<b>980.121.656.527</b>			
<b>CUENTAS DE ORDEN DEUDORAS</b>	<b>0</b>	<b>0</b>	<b>CUENTAS DE ORDEN ACREEDORAS</b>	<b>0</b>	<b>0</b>
DEUDORAS DE CONTROL	162.332.767.709	161.163.923.706	RESPONSABILIDADES CONTINGENTES	9.409.097.360	8.003.763.646
DEUDORAS POR CONTRA (CR)	-162.332.767.709	-161.163.923.706	ACREEDORAS POR CONTRA (DB)	-9.409.097.360	-8.003.763.646

Los suscritos Representante Legal, Jefe de la División Financiera y Contador de la Universidad Militar Nueva Granada certifican que los saldos de los informes de Estado de Situación Financiera con corte al 31 de Marzo de 2026 y 2025 fueron tomados fielmente de los libros de contabilidad de la Universidad y la contabilidad se elaboró conforme a la Normatividad emitida por la Contaduría General de la Nación para Entidades de Gobierno, anexa a la Resolución 533 de 2015 y sus modificatorias.

  
**WILSON ALEXANDER MÉNDEZ PÉREZ**  
 Contador  
 TP 88301-T

  
**CR (RA) EDGAR ALFONSO GUERRERO MORA**  
 Jefe División Financiera  
 CC 80.413.193

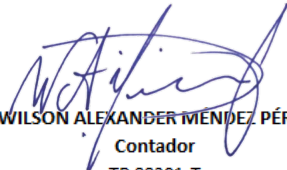
  
**MG (RA) JAVIER ALBERTO AYALA AMAYA**  
 Rector  
 CC 94.306.994




**UNIVERSIDAD MILITAR NUEVA GRANADA**  
**NIT 800.225.340-8**  
**INFORME INTERMEDIO**  
**ESTADO DE RESULTADOS**  
**DESDE EL 01 DE ENERO HASTA EL 31 DE MARZO DE 2026 Y 2025**  
**(Cifras expresadas en pesos colombianos)**

	2026	2025
<b>INGRESOS OPERACIONALES</b>	<b>176.134.133.575</b>	<b>150.412.914.416</b>
<b>INGRESOS CON CONTRAPRESTACIÓN</b>	<b>162.894.208.091</b>	<b>133.388.099.291</b>
<b>VENTA DE SERVICIOS</b>	<b>162.894.208.091</b>	<b>133.388.099.291</b>
<b>EDUCACIÓN FORMAL - SUPERIOR FORMACIÓN TECNOLÓGICA</b>	<b>1.337.476.329</b>	<b>1.063.148.865</b>
SERVICIOS EDUCATIVOS	1.649.007.219	1.063.577.765
DEVOLUCIONES Y DESCUENTOS	-311.530.890	-428.900
<b>EDUCACIÓN FORMAL - SUPERIOR FORMACIÓN PROFESIONAL</b>	<b>144.778.011.171</b>	<b>118.331.468.336</b>
SERVICIOS EDUCATIVOS	156.043.650.228	118.368.479.890
DEVOLUCIONES Y DESCUENTOS	-11.265.639.057	-37.011.554
<b>EDUCACIÓN FORMAL - SUPERIOR POSTGRADOS</b>	<b>11.275.178.063</b>	<b>12.139.738.597</b>
SERVICIOS EDUCATIVOS	15.444.662.622	12.221.349.629
DEVOLUCIONES Y DESCUENTOS	-4.169.484.559	-81.611.032
<b>EDUCACIÓN PARA EL TRABAJO Y EL DESARROLLO HUMANO - FORMACIÓN EXTENSIVA</b>	<b>5.503.542.528</b>	<b>1.853.743.493</b>
SERVICIOS EDUCATIVOS	5.503.542.528	1.858.217.243
DEVOLUCIONES Y DESCUENTOS	0	-4.473.750
<b>INGRESOS SIN CONTRAPRESTACIÓN</b>	<b>13.239.925.484</b>	<b>17.024.815.125</b>
<b>INGRESOS FISCALES</b>	<b>0</b>	<b>5.656.698.984</b>
<b>IMPUESTOS</b>	<b>0</b>	<b>5.656.698.984</b>
IMPUESTOS	0	5.656.698.984
<b>TRANSFERENCIAS Y SUBVENCIONES</b>	<b>13.239.925.484</b>	<b>11.368.116.141</b>
<b>OTRAS TRANSFERENCIAS</b>	<b>13.239.925.484</b>	<b>11.368.116.141</b>
PARA GASTOS DE FUNCIONAMIENTO	13.239.925.484	11.368.116.141
<b>COSTO DE VENTAS</b>	<b>61.742.641.246</b>	<b>47.392.172.887</b>
SERVICIOS PERSONALES	39.865.021.367	35.380.027.800
GENERALES	21.877.619.879	12.012.145.087
DEPRECIACIONES	0	0
<b>UTILIDAD BRUTA</b>	<b>114.391.492.329</b>	<b>103.020.741.529</b>
<b>GASTOS OPERACIONALES</b>	<b>22.820.126.592</b>	<b>17.451.062.540</b>
<b>GASTOS DE ADMINISTRACIÓN</b>	<b>22.820.126.592</b>	<b>17.451.062.540</b>
SUELDOS Y SALARIOS	16.725.691.876	13.914.710.428
GASTOS GENERALES DE ADMINISTRACIÓN	5.583.894.733	3.091.834.155
IMPUESTOS, CONTRIBUCIONES Y TASAS	510.539.982	444.517.957
<b>DETERIORO, DEPRECIACIONES, AMORTIZACIONES Y PROVISIONES</b>	<b>0</b>	<b>0</b>
<b>UTILIDAD OPERACIONAL</b>	<b>91.571.365.737</b>	<b>85.569.678.989</b>
<b>INGRESOS Y GASTOS NO OPERACIONALES</b>	<b>7.491.292.425</b>	<b>7.620.549.735</b>
<b>OTROS INGRESOS</b>	<b>7.767.759.578</b>	<b>8.099.566.023</b>
FINANCIEROS	7.357.778.463	7.857.037.029
INGRESOS DIVERSOS	409.981.115	242.528.994
<b>OTROS GASTOS</b>	<b>276.467.153</b>	<b>479.016.288</b>
COMISIONES	90.993.145	72.655.729
GASTOS DIVERSOS	297.109	1.447.733
DEVOLUCIONES, REBAJAS Y DESCUENTOS EN VENTA DE SERVICIOS	185.176.899	404.912.826
<b>EXCEDENTE DEL EJERCICIO</b>	<b>99.062.658.162</b>	<b>93.190.228.724</b>

Los suscritos Representante Legal, Jefe de la División Financiera y Contador de la Universidad Militar Nueva Granada certifican que los saldos del informe de Estado de Resultados con corte al 31 de marzo de 2026 y 2025 fueron tomados fielmente de los libros de contabilidad de la Universidad y la contabilidad se elaboró conforme a la normatividad emitida por la Contaduría General de la Nación para Entidades de Gobierno, anexa a la Resolución 533 de 2015 y sus modificatorias.

  
**WILSON ALEXANDER MENDEZ PÉREZ**  
 Contador  
 TP 88301-T

  
**CR (RA) EDGAR ALFONSO GUERRERO MORA**  
 Jefe División Financiera  
 CC 80.413.193

  
**MG (RA) JAVIER ALBERTO AYALA AMA**  
 Rector  
 CC 94.306.994