

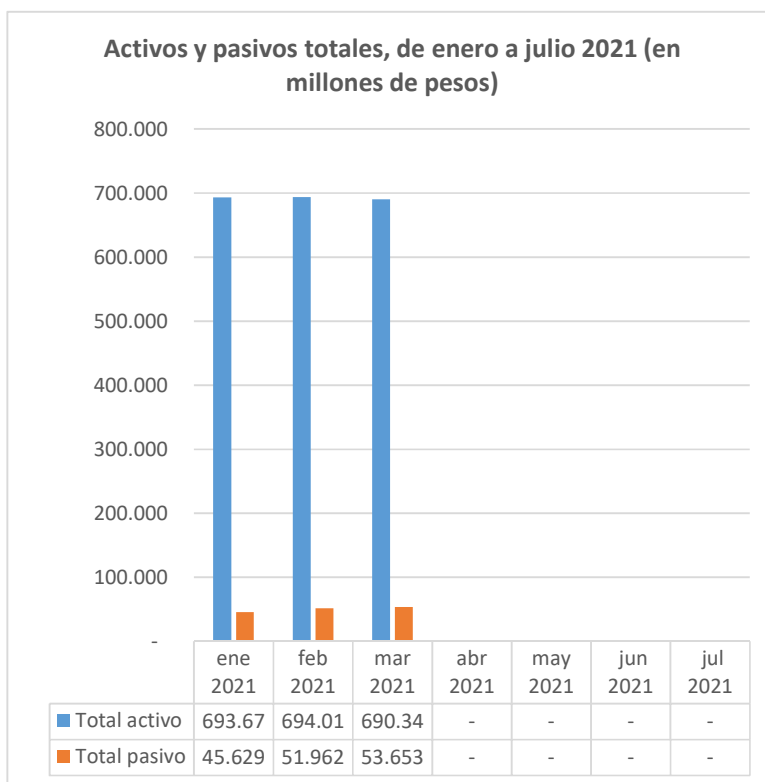
# Boletín estadístico julio 2021

## CONTENIDO

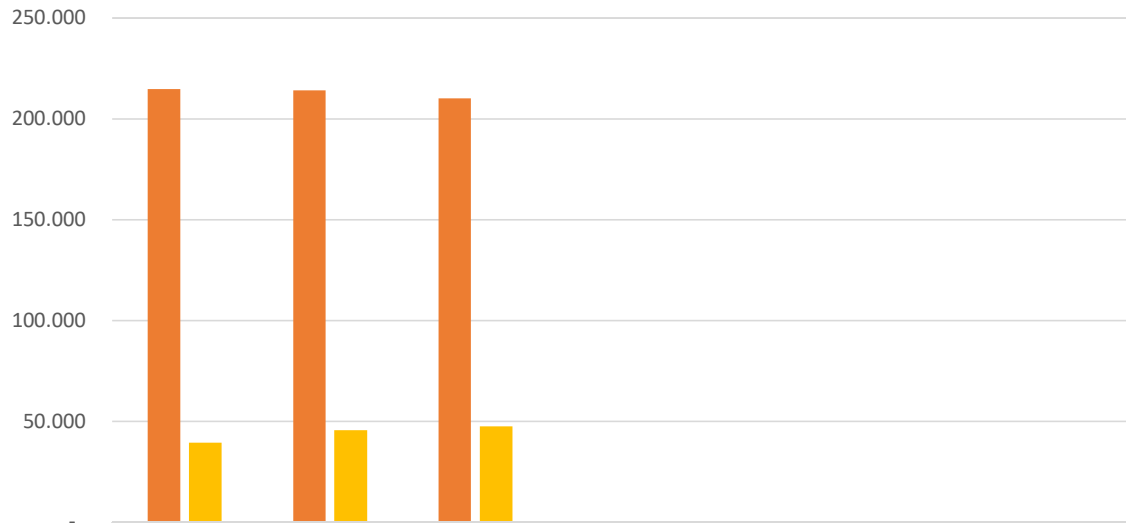
1. Información financiera de enero a julio del 2021
2. Fondo de Extensión
3. Fondo de Investigaciones
4. Poblacional estudiantil en 2021-1

La información fue basada en los informes publicados en el micrositio Informes Financieros de División Financiera, Estados Financieros Mensuales de enero a julio de 2021, no se encontró información procedente de abril a julio de 2021 a corte de 03 de septiembre de 2021 a las 8:10 am, enlace <https://www.umng.edu.co/la-universidad/financiera/informes-financieros>

### 1. Información financiera de enero a julio del 2021



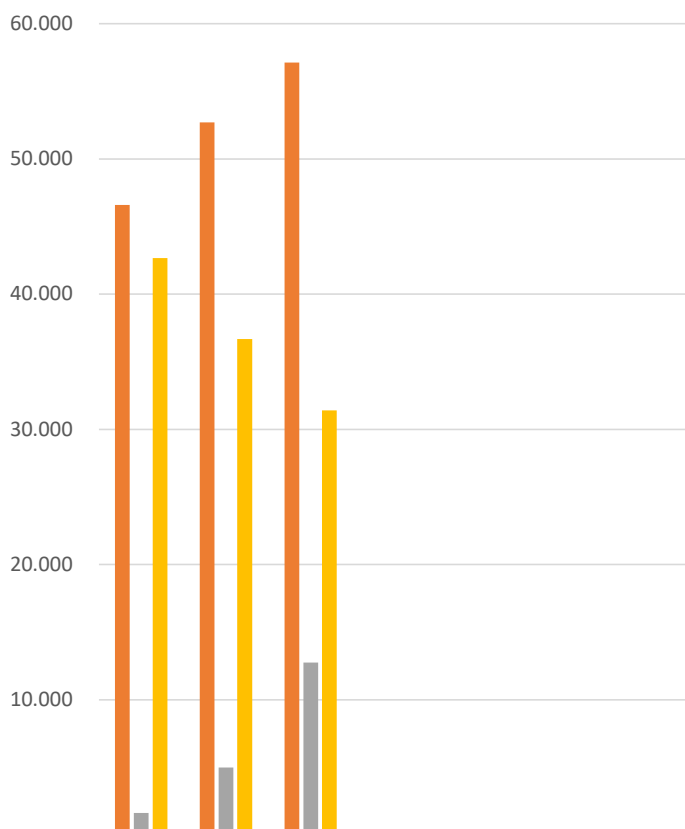
**Activo corriente y pasivo corriente, de enero a julio 2021 (en millones de pesos)**



	ene 2021	feb 2021	mar 2021	abr 2021	may 2021	jun 2021	jul 2021
Activo corriente	214.758	214.111	210.208	-	-	-	-
Pasivo corriente	39.362	45.695	47.426	-	-	-	-

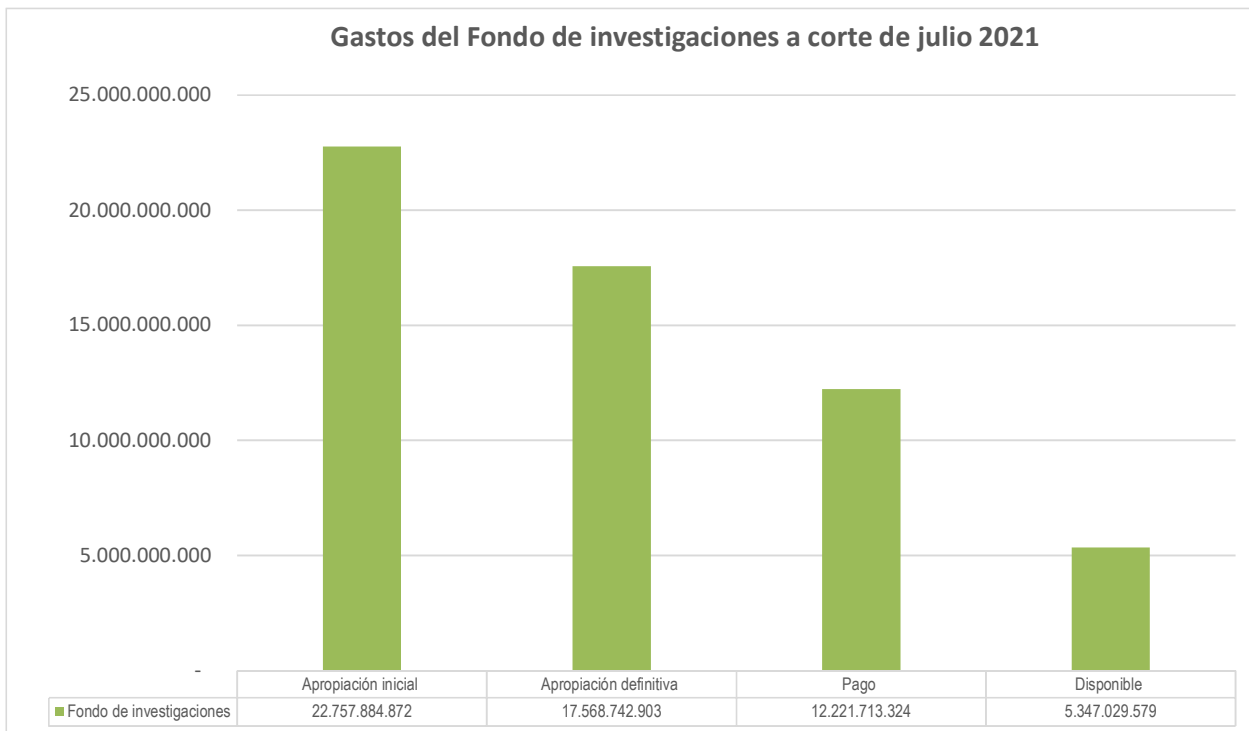


**Ingresos frente a excedentes, de enero a julio 2021 (en millones de pesos)**





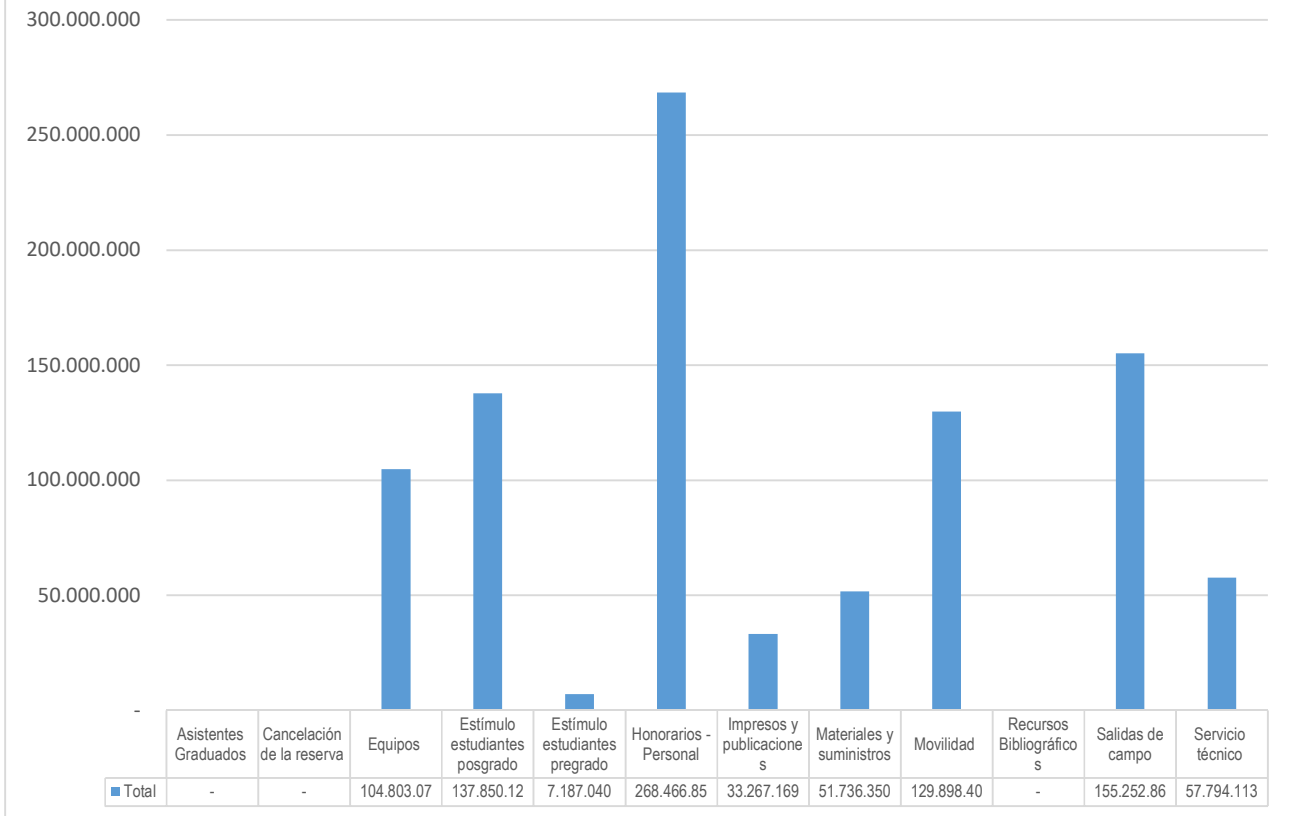
### 3. Fondo de investigaciones



La Vicerrectoría de Investigaciones ha comprometido los recursos en los diferentes niveles de proyectos como alto impacto, Proyectos de iniciación científica PIC, investigación científica, y proyectos de innovación dando continuidad a los investigadores para seguir desarrollando la investigación de la UMNG

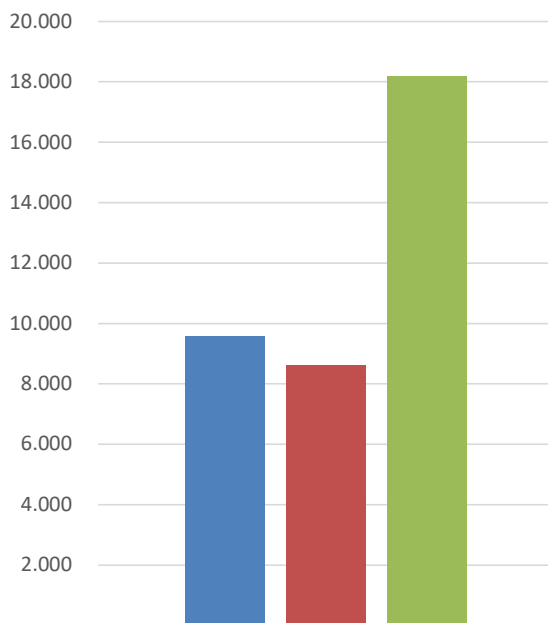


**Comportamiento de los rubros de gastos a corte de julio de 2021**



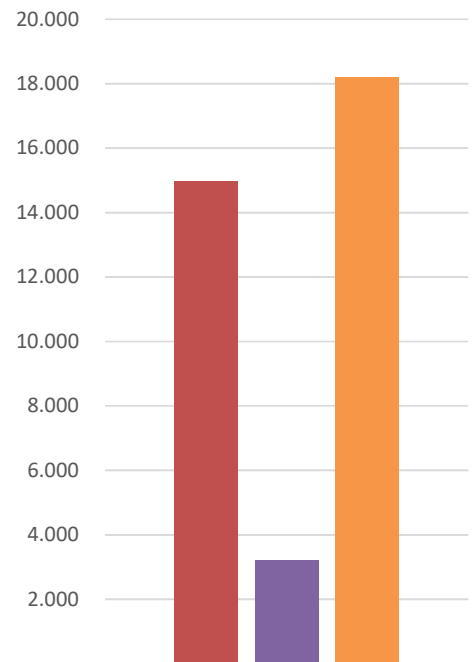
#### 4. Poblacional estudiantil 2021-1

**Población estudiantil por período y sede en 2021-1**



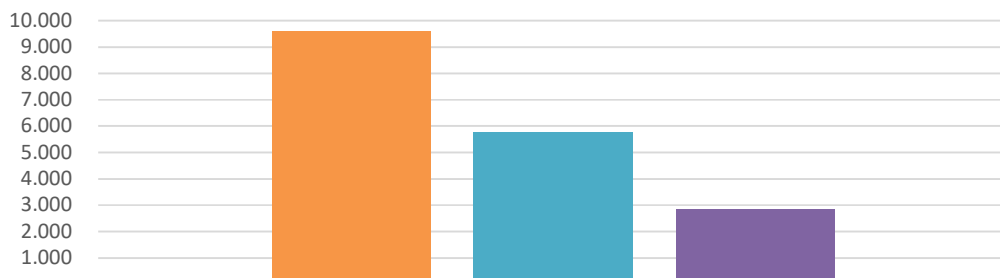
Período y Sede	2021-1
Total de estudiantes Sede Bogotá	9.586
Total de estudiantes Sede Cajicá	8.616
Total de estudiantes	18.202

**Relación estudiantes de primer semestre y antiguos en 2021-1**



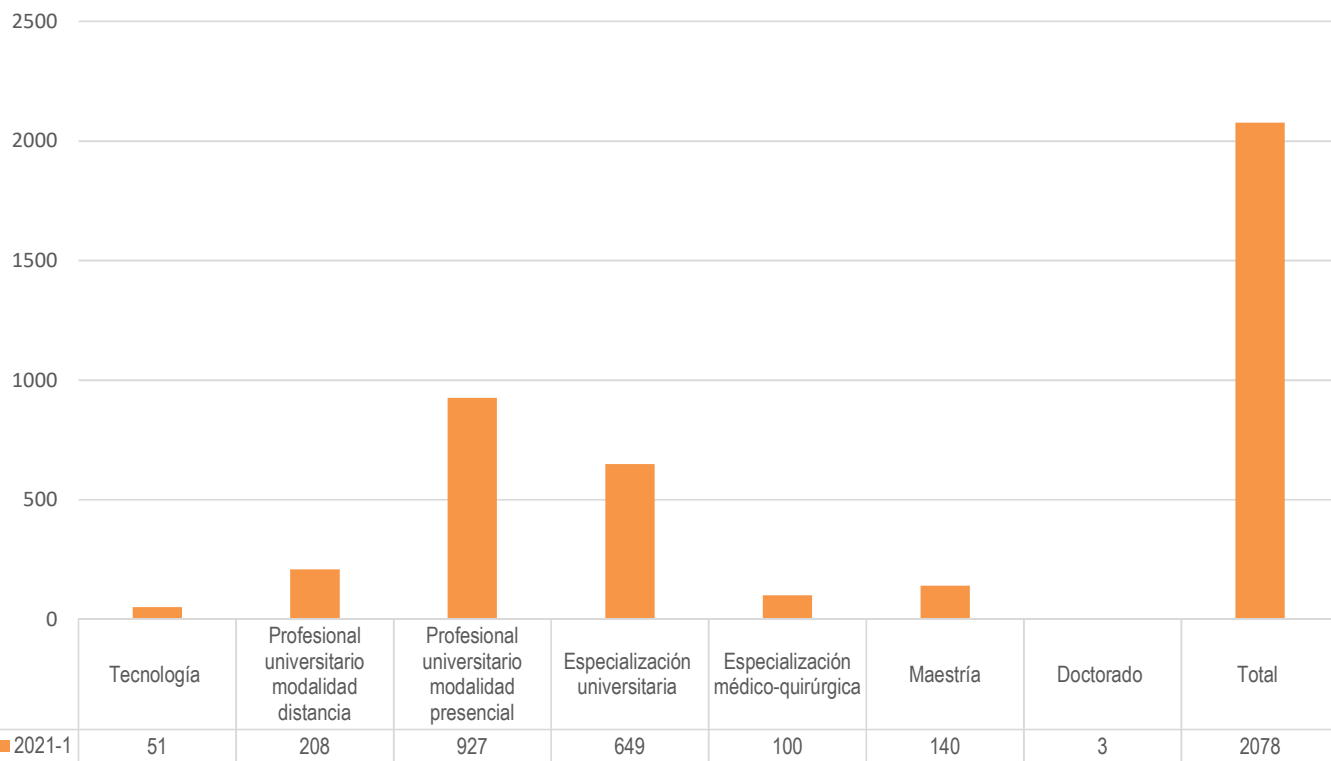
Categoría	2021-1
Nuevos	14.987
Antiguos	3.215
Total de estudiantes	18.202

**Estudiantes por sede y modalidad en 2021-1**

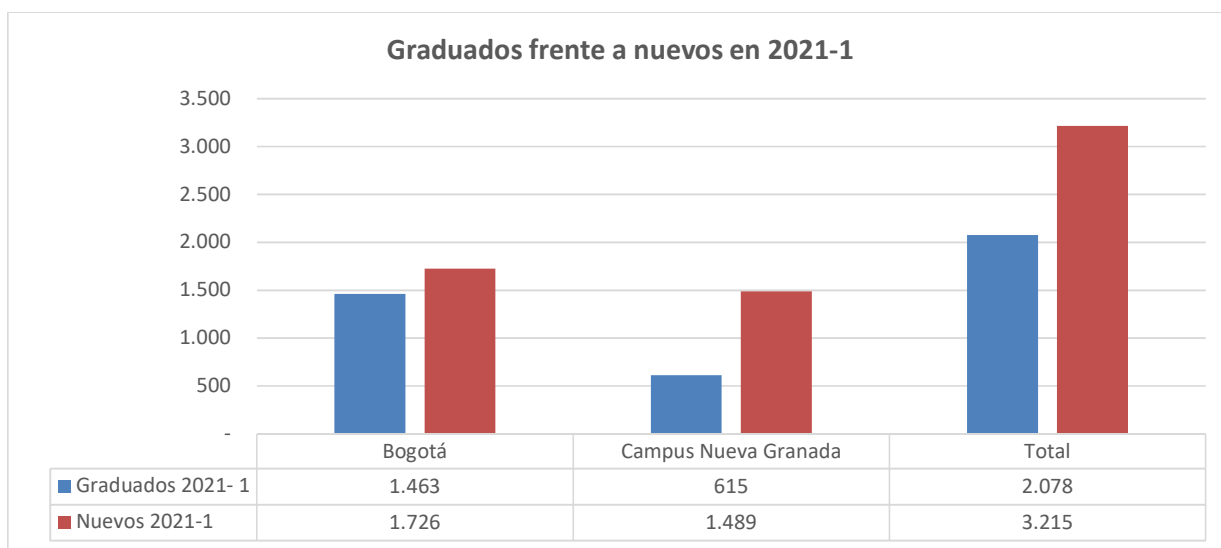


Sede y Modalidad	2021-1
Bogotá Presencial	9.586
Cajicá Presencial	5.775
Cajicá Distancia	2.841

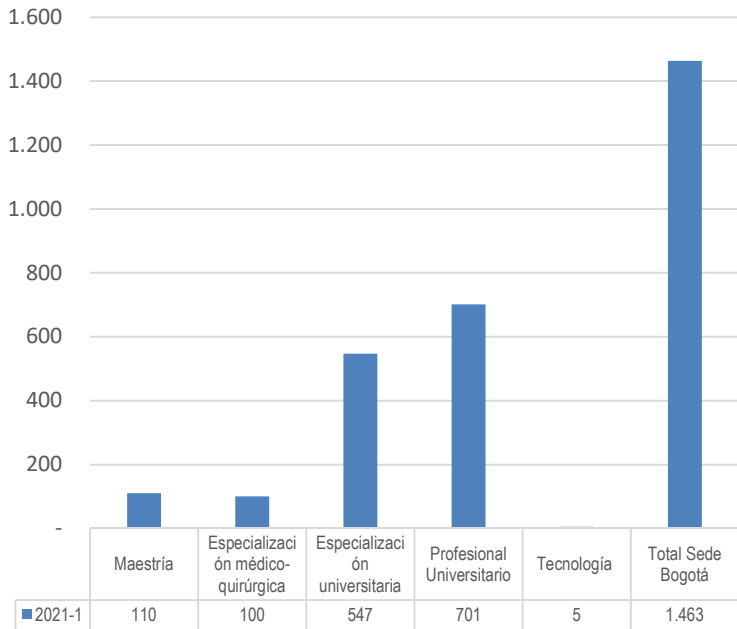
**Relación de graduados por nivel educativo de 2021-1**



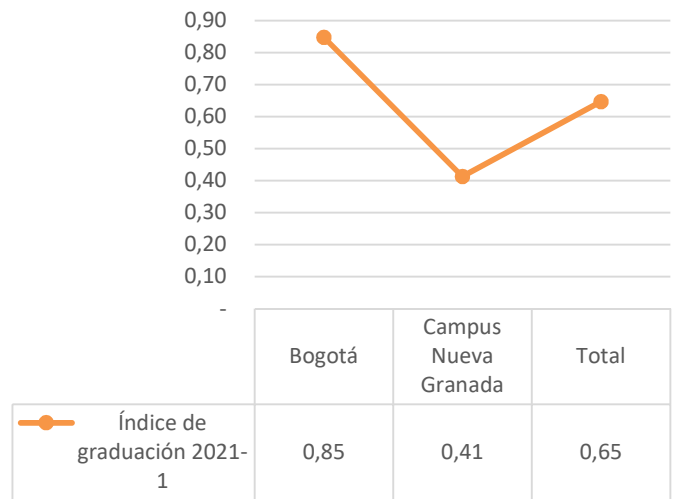
**Graduados frente a nuevos en 2021-1**



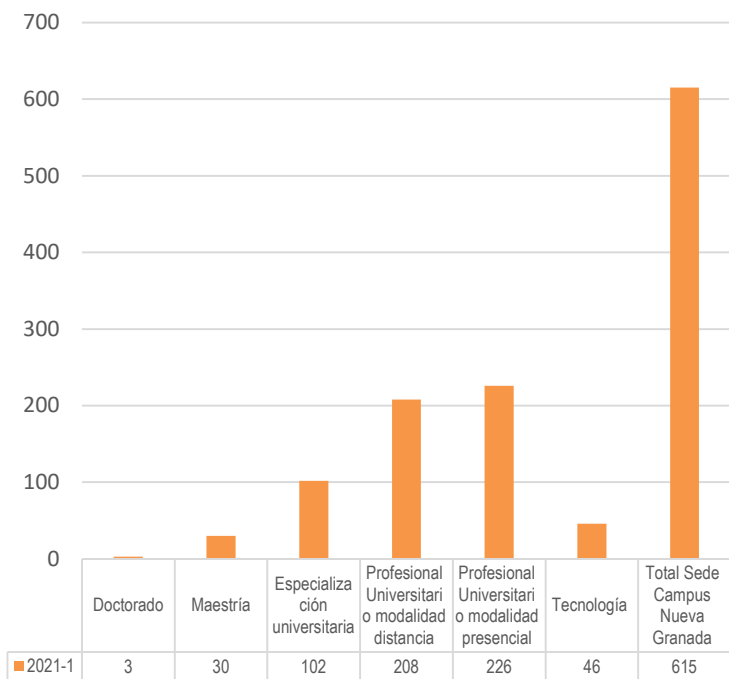
**Distribución de estudiantes Graduados por nivel de formación Sede Bogotá en 2021-1**



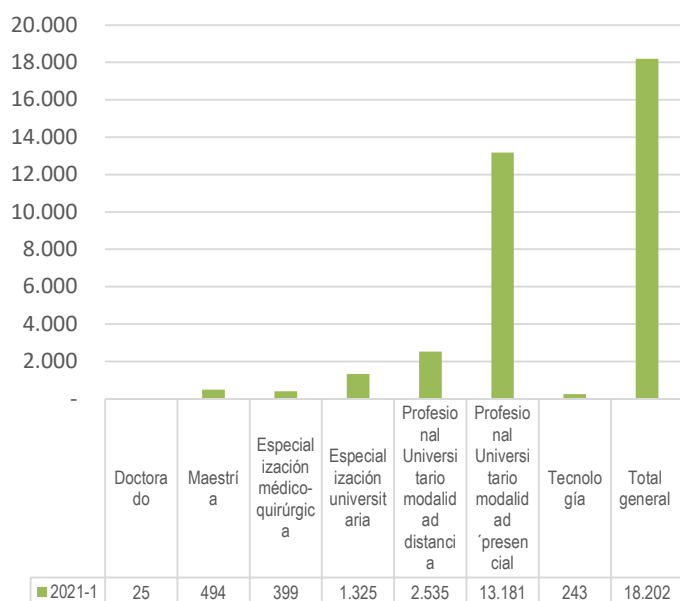
**Índice de graduación en 2021-1**



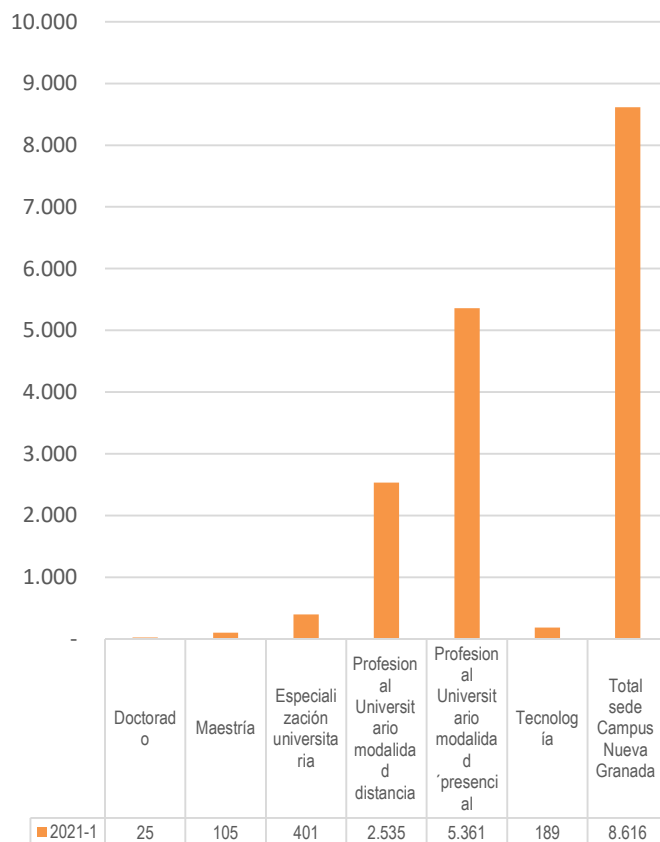
**Distribución de estudiantes Graduados por nivel de formación Sede Campus Nueva Granada en 2021-1**




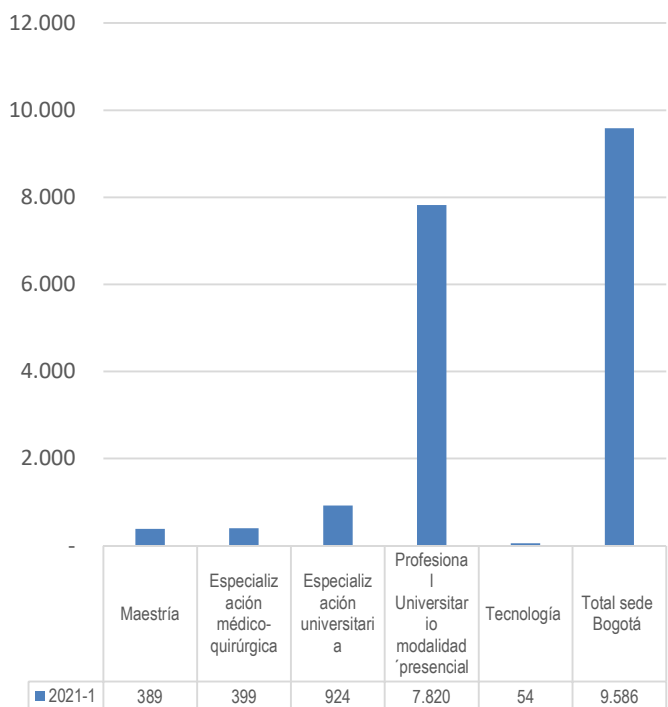
**Distribución de estudiantes por nivel de formación en 2021-1**



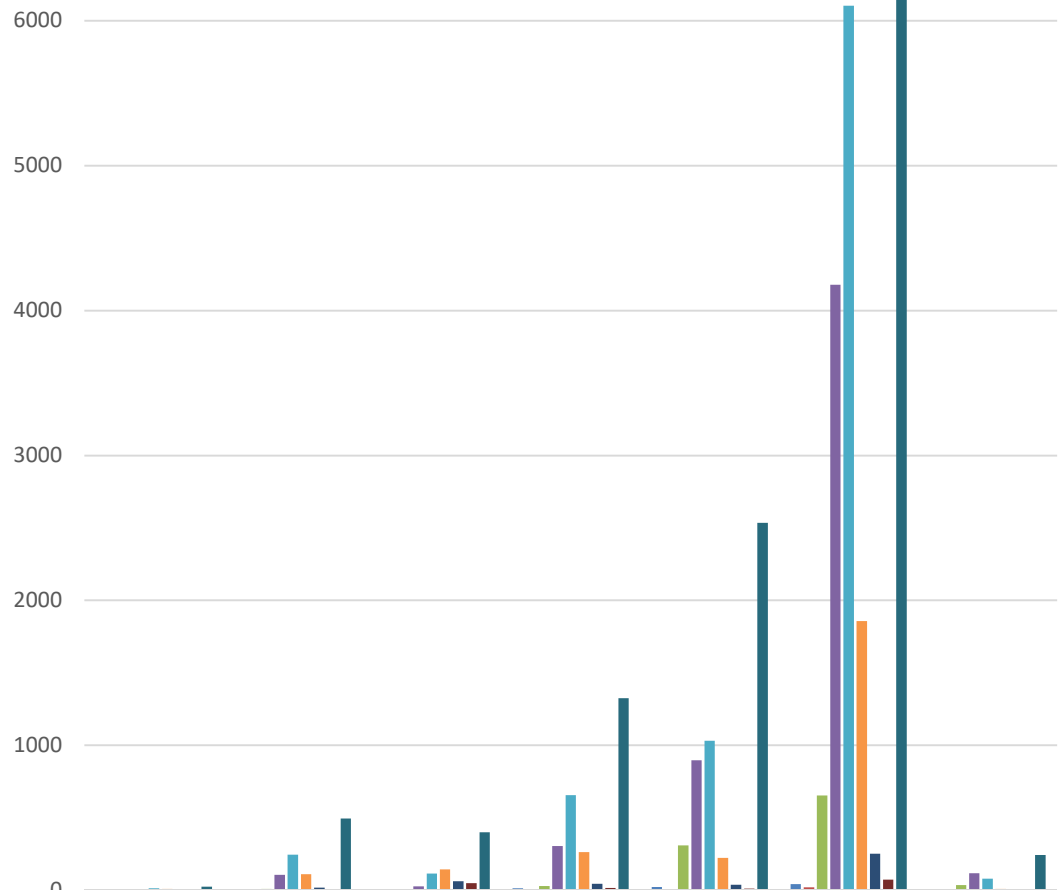
**Distribución de estudiantes matriculados por nivel de formación Sede Campus Nueva Granada en 2021-1**



**Distribución de estudiantes por nivel de formación Sede Bogotá en 2021-1**

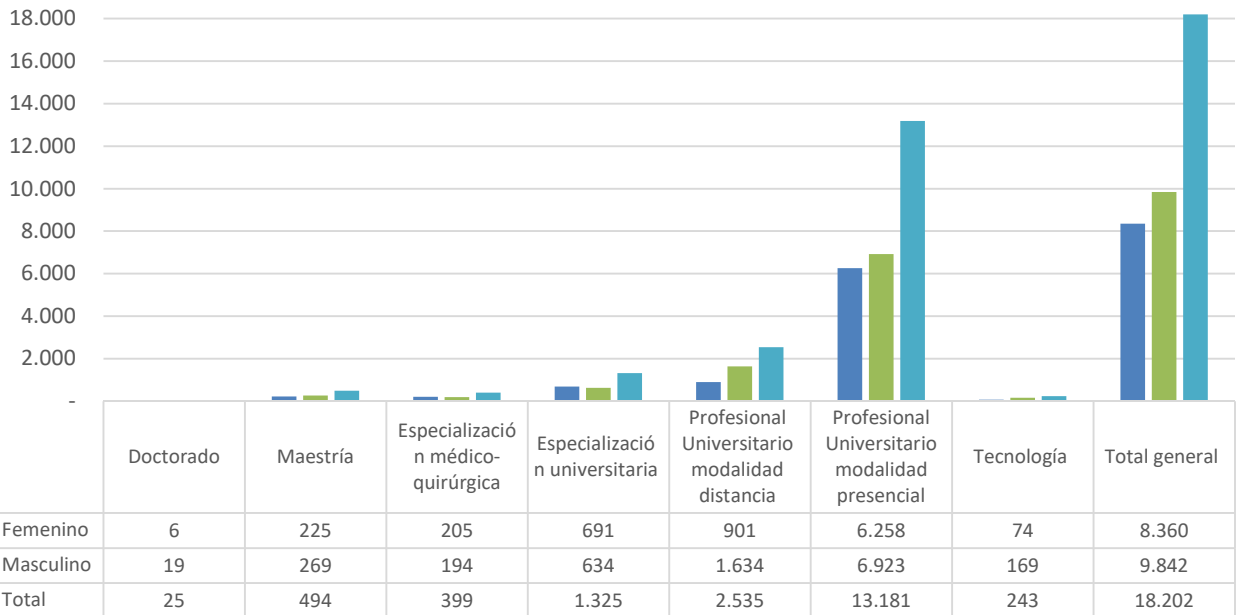


**Distribución por estrato socio económico y nivel de formación de los estudiantes en 2021-1**

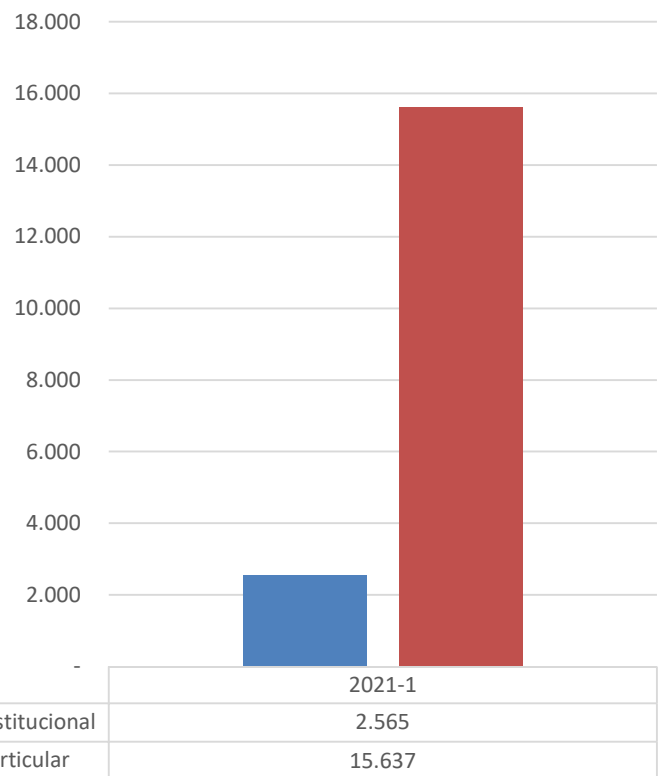


	Doctorado	Maestría	Especialización médico-quirúrgica	Especialización universitaria	Profesional Universitario modalidad distancia	Profesional Universitario modalidad presencial	Tecnología
■ No sabe / No responde	2	3	1	14	21	42	1
■ 0	-	-	-	-	6	20	-
■ 1	-	8	3	29	310	654	36
■ 2	-	106	26	304	897	4.179	116
■ 3	12	244	115	656	1.031	6.104	80
■ 4	8	110	144	262	223	1.858	8
■ 5	3	18	62	44	37	251	2
■ 6	-	5	48	16	10	73	-
■ Total general	25	494	399	1.325	2.535	13.181	243

**Distribución por género y nivel de estudiantes en 2021-1**



**Distribución por categoría en 2021-1**



Brigadier General (RA) Luis Fernando Puentes Torres, PhD  
Rector

Brigadier General (RA) Alfonso Vaca Torres  
Vicerrector General

Mayor General (RA) José Mauricio Mancera Castaño  
Vicerrector Administrativo

Coronel (RA) Gustavo Becerra Pacheco  
Vicerrector Campus Nueva Granada

Doctora Martha Lucía Oviedo Franco, PhD  
Vicerrectora Académica

Doctora Clara Lucía Guzmán Aguilera, PhD  
Vicerrectora de Investigaciones

Coronel (RA) Jairo Alejandro Martínez Rocha  
Oficina Asesora de Direccionamiento Estratégico e Inteligencia Competitiva

Elaboración técnica:

Paula Barrero Páez

Oficina Asesora de Direccionamiento Estratégico e Inteligencia Competitiva - Sección de Gestión Estadística.

Documento de propiedad intelectual de la Universidad Militar Nueva Granada. Su reproducción parcial o total debe ser autorizada por la universidad.

Protegido por los derechos de propiedad intelectual.

2021

# Boletín estadístico junio 2021

## CONTENIDO

### 1. Presupuesto 2020

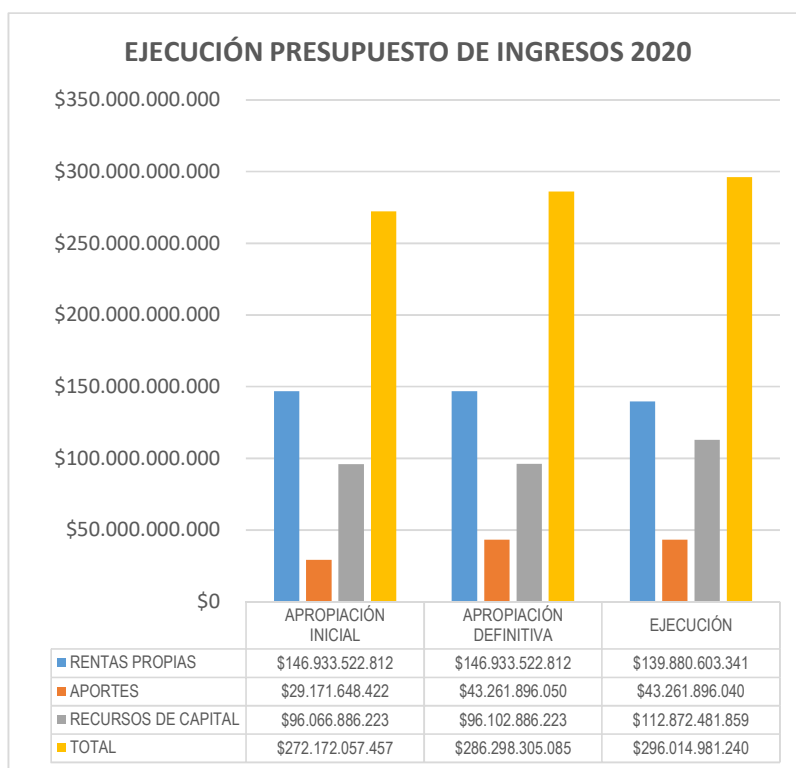
Solicitudes de más de 12 smlv en atención a la Emergencia sanitaria por Covid 19 para el 2020

Solicitudes de más de 12 smlv en atención a la Emergencia sanitaria por Covid 19 para el 2021

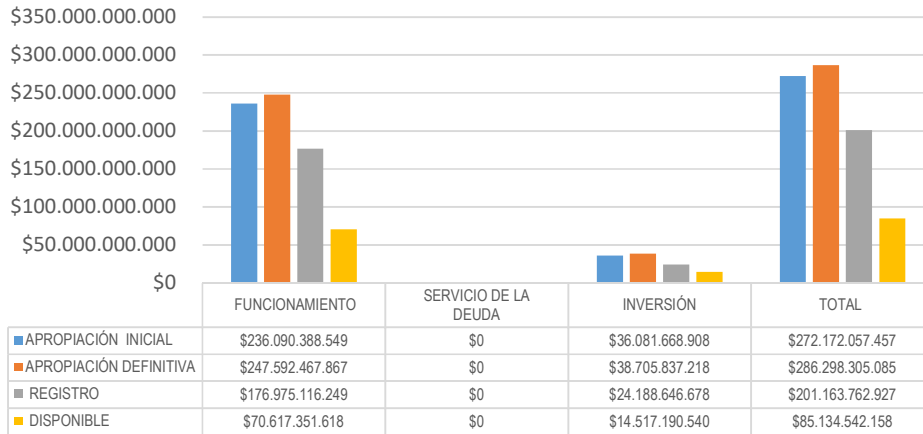
2.1. Peticiones, quejas, reclamos, sugerencias, denuncias y felicitaciones para el primer trimestre 2021

2.2. Peticiones, quejas, reclamos, sugerencias, denuncias y felicitaciones para el segundo trimestre 2021

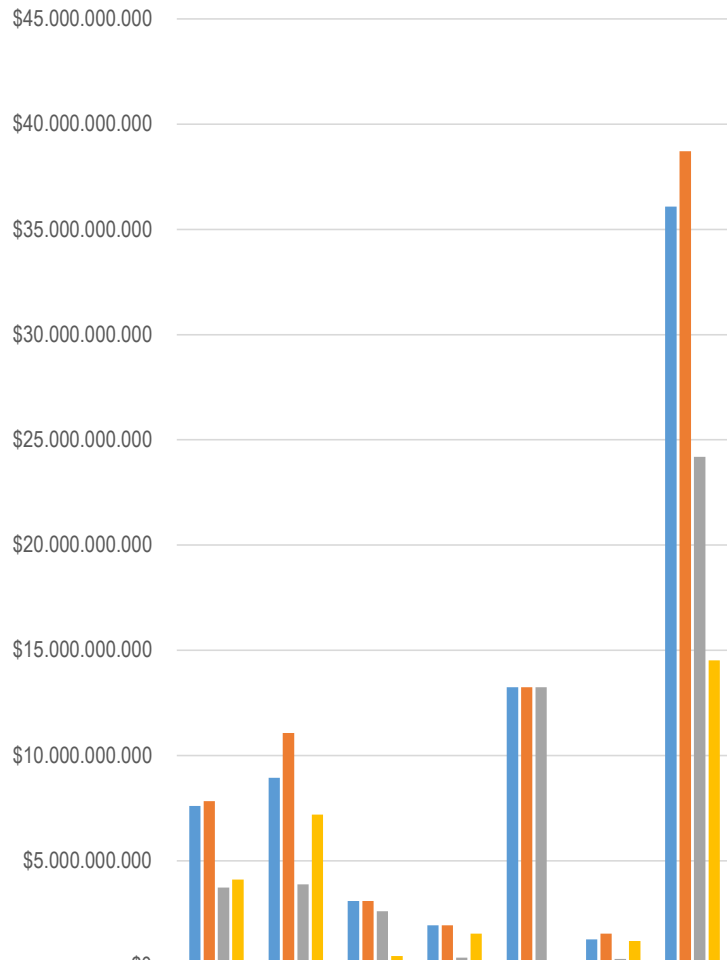
### 1. Presupuesto 2020




**EJECUCIÓN PRESUPUESTO DE GASTOS 2020**



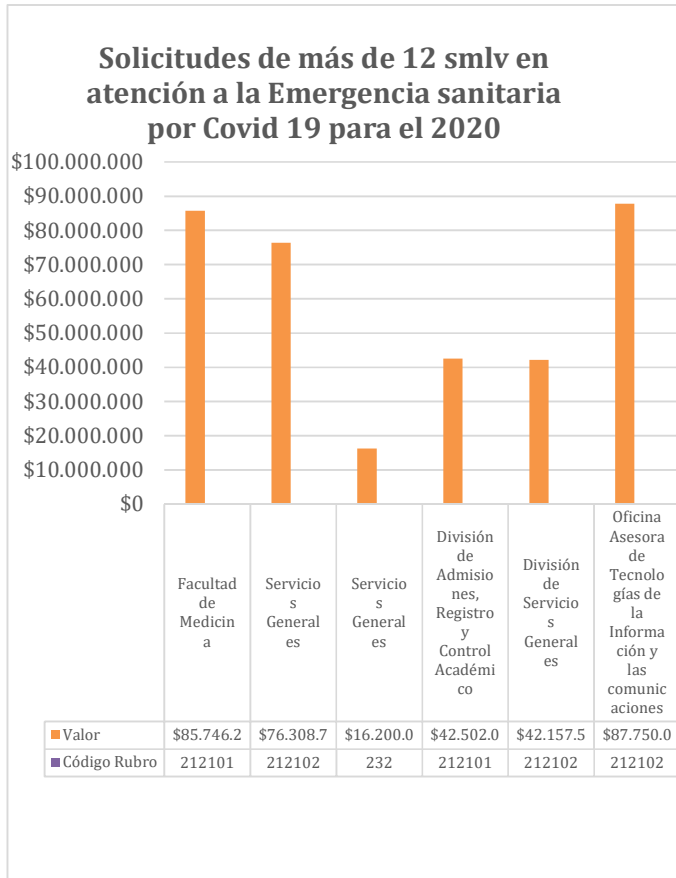
**EJECUCIÓN GASTOS DE INVERSIÓN 2020**



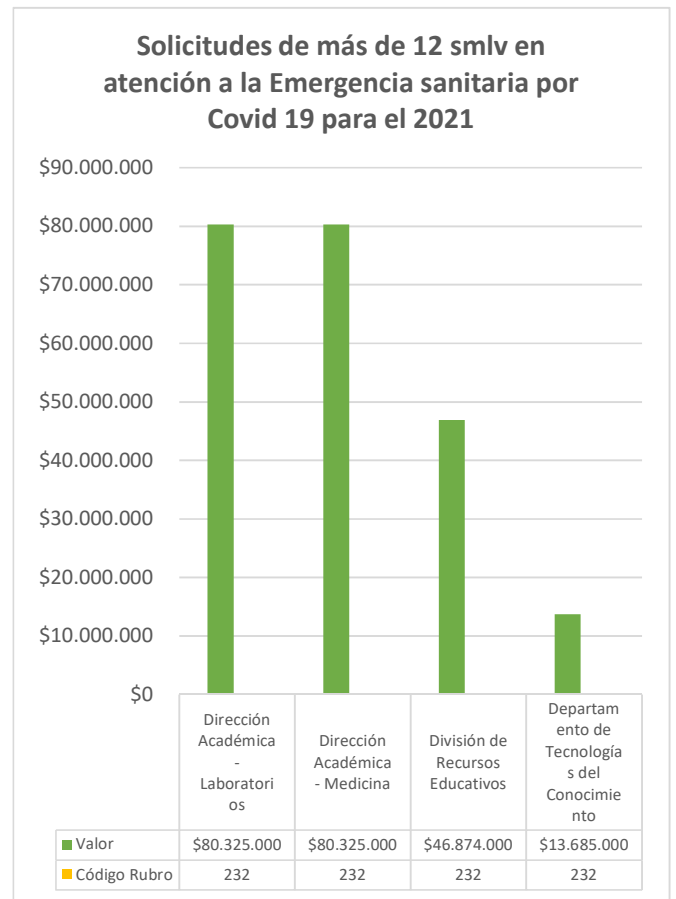
	EDIFICIOS Y TERRENOS	EQUIPO	RECURSOS BIBLIOGRÁFICOS	CAPACITACIÓN	INVERSIÓN CIENTÍFICA	LICENCIAS Y SOFTWARE	TOTAL
■ APROPIACIÓN INICIAL	\$7.599.573.	\$8.939.116.	\$3.100.000.	\$1.933.488.	\$13.243.992	\$1.265.496.	\$36.081.66
■ APROPIACIÓN DEFINITIVA	\$7.824.899.	\$11.072.960	\$3.100.000.	\$1.933.488.	\$13.243.992	\$1.530.496.	\$38.705.837
■ REGISTRO	\$3.717.075.	\$3.879.158.	\$2.613.458.	\$395.779.45	\$13.243.992	\$339.182.34	\$24.188.646
■ DISPONIBLE	\$4.107.823.	\$7.193.801.	\$486.541.56	\$1.537.709.	0	\$1.191.313.	\$14.517.190



**Solicitudes de más de 12 smlv en atención a la Emergencia sanitaria por Covid 19 para el 2020**



**Solicitudes de más de 12 smlv en atención a la Emergencia sanitaria por Covid 19 para el 2021**



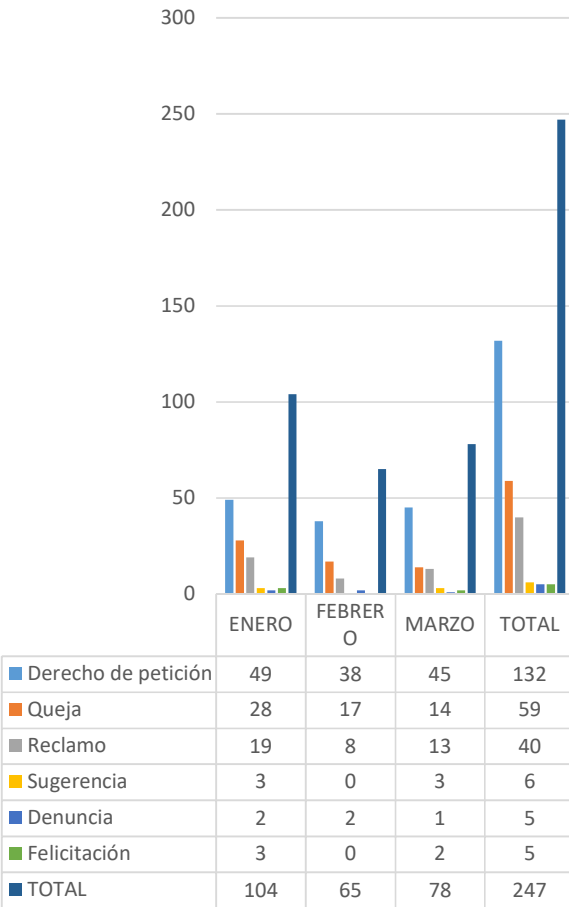
Rubro	Código Rubro
Materiales y suministros	212101
Mantenimiento, Vigilancia, Aseo y otros	212102
Equipos	232

**Convención**



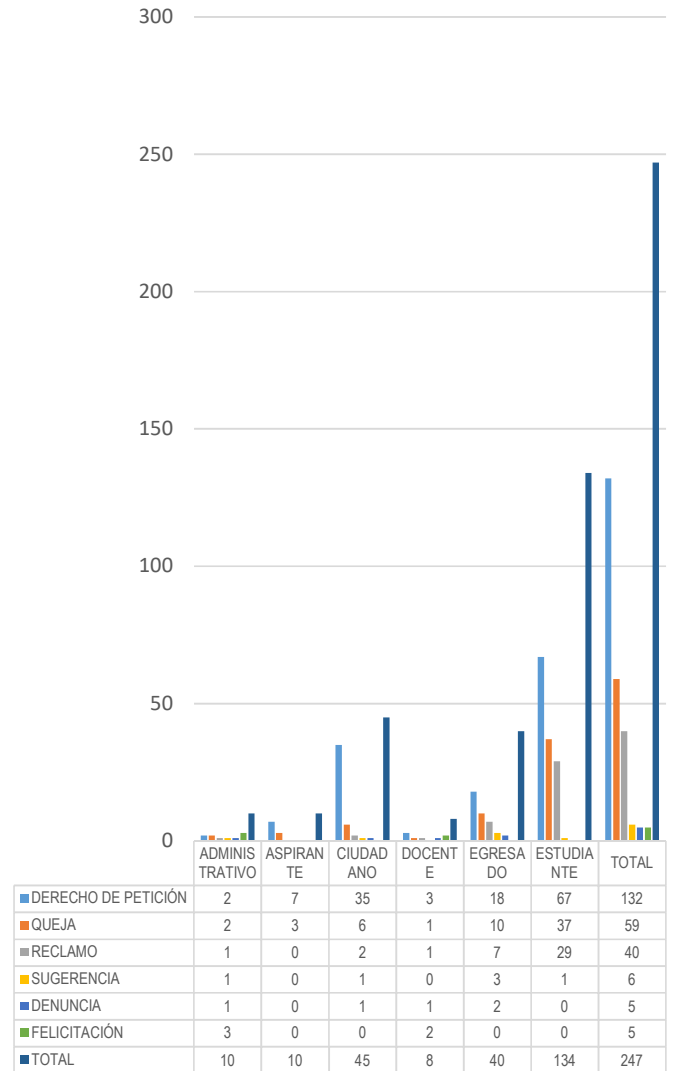
## 2.1. Peticiones, quejas, reclamos, sugerencias, denuncias y felicitaciones para el primer trimestre 2021

**Total incidencias recibidas y tramitadas por parte de la Sección de Atención al Ciudadano en el Módulo de servicio al cliente de Kawak en el primer trimestre 2021**

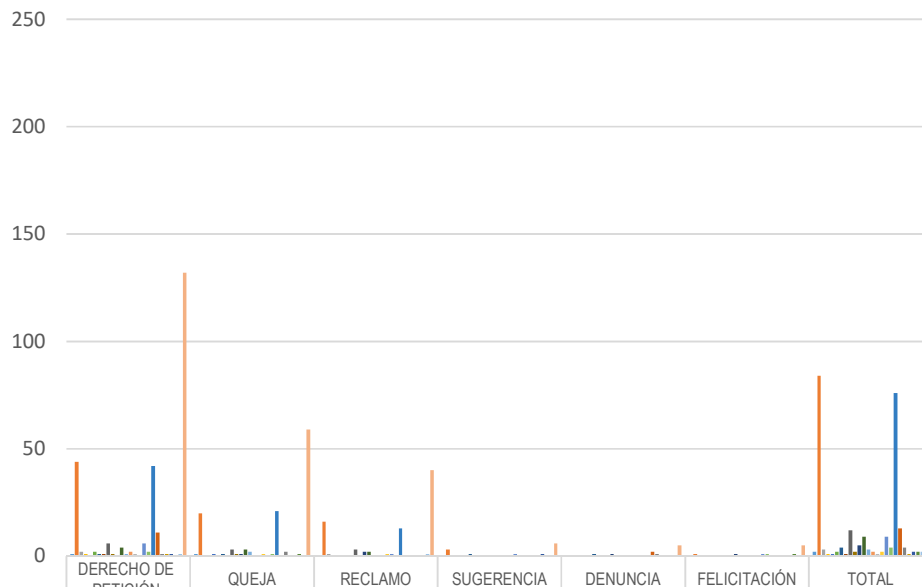


Nota: Los datos presentados fueron tomados de los informes de Peticiones, quejas, reclamos, sugerencias, denuncias y felicitaciones para el primer trimestre 2021 y para el segundo trimestre de 2021 a cargo de la Sección de Atención al Ciudadano de la Oficina Asesora de Direccionamiento Estratégico e Inteligencia Competitiva.

**Petición registrada clasificada por grupo de interes para el primer trimestre 2021**

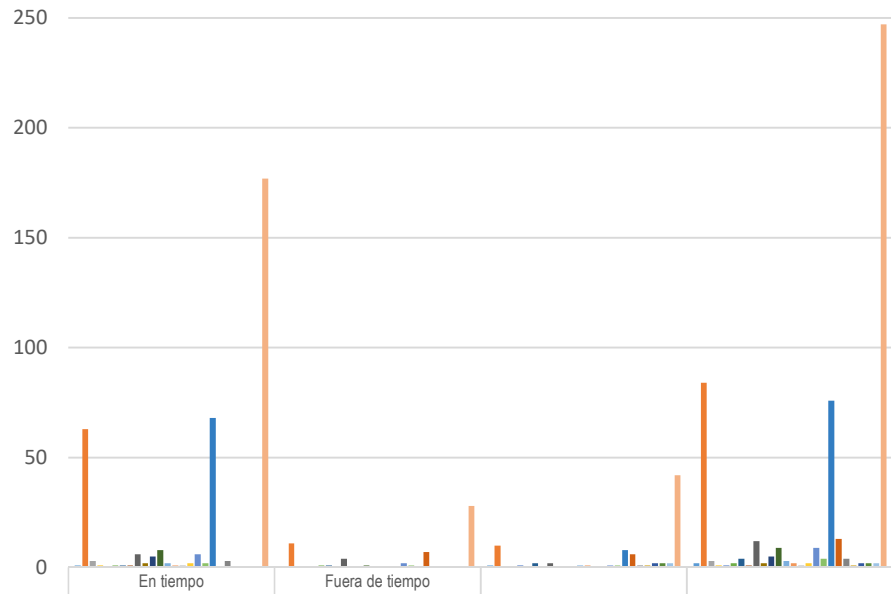


**Clasificación por procesos para primer trimestre 2021**



	DERECHO DE PETICIÓN	QUEJA	RECLAMO	SUGERENCIA	DENUNCIA	FELICITACIÓN	TOTAL
Administración de Biblioteca y Hemeroteca Bogotá	1	1	0	0	0	0	2
Admisiones y Registro	44	20	16	3	0	1	84
Apoyo a la Academia Laboratorios Departamento de Estudios Interculturales	2	0	1	0	0	0	3
Bienestar Universitario Bogotá	1	0	0	0	0	0	1
Comunicaciones Estratégicas	0	1	0	0	0	0	1
Contratación y Adquisiciones	2	0	0	0	0	0	2
Gestión Académica	1	1	0	1	1	0	4
Gestión Académica F. de Ciencias Económicas Bogotá	1	0	0	0	0	0	1
Gestión Académica F. de Derecho Bogotá	6	3	3	0	0	0	12
Gestión Académica F. de Derecho Campus	1	1	0	0	0	0	2
Gestión Académica F. de Estudios a Distancia	0	1	2	0	1	1	5
Gestión Académica F. de Ingeniería Bogotá	4	3	2	0	0	0	9
Gestión Académica F. de Ingeniería Campus	1	2	0	0	0	0	3
Gestión Académica F. de Medicina y Ciencias de la Salud	2	0	0	0	0	0	2
Gestión Académica F. de Relaciones Internacionales, Estrategia y Seguridad Bogotá	1	0	0	0	0	0	1
Gestión Académica F. de Relaciones Internacionales, Estrategia y Seguridad Campus	0	1	1	0	0	0	2
Gestión del Talento Humano	6	0	1	1	0	1	9
Gestión Estratégica TIC	2	1	0	0	0	1	4
Gestión Financiera	42	21	13	0	0	0	76
Gestión Jurídica	11	0	0	0	2	0	13
Identificación y Seguimiento de Grupos de Interés	1	2	0	0	1	0	4
Planeación Presupuestal	1	0	0	0	0	0	1
Proyección Social	1	0	0	1	0	0	2
Seguridad y Salud en el Trabajo	0	1	0	0	0	1	2
(en blanco)	1	0	1	0	0	0	2
<b>TOTAL</b>	<b>132</b>	<b>59</b>	<b>40</b>	<b>6</b>	<b>5</b>	<b>5</b>	<b>247</b>

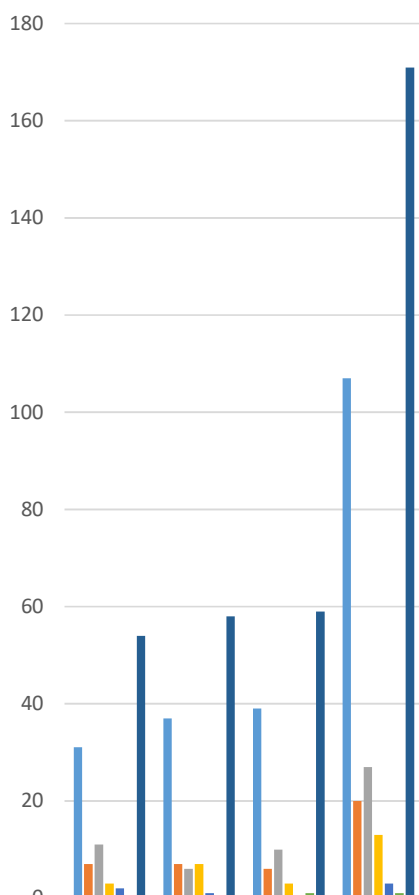
**Peticiones clasificadas por tiempo de respuesta para primer trimestre 2021**



	En tiempo	Fuera de tiempo	En trámite	TOTAL
Administración de Biblioteca y Hemeroteca Bogotá	1	0	1	2
Admisiones y Registro	63	11	10	84
Apoyo a la Academia Laboratorios Departamento de Estudios Interculturales	3	0	0	3
Bienestar Universitario Bogotá	1	0	0	1
Comunicaciones Estratégicas	0	0	1	1
Contratación y Adquisiciones	1	1	0	2
Gestión Académica	1	1	2	4
Gestión Académica F. de Ciencias Económicas Bogotá	1	0	0	1
Gestión Académica F. de Derecho Bogotá	6	4	2	12
Gestión Académica F. de Derecho Campus	2	0	0	2
Gestión Académica F. de Estudios a Distancia	5	0	0	5
Gestión Académica F. de Ingeniería Bogotá	8	1	0	9
Gestión Académica F. de Ingeniería Campus	2	0	1	3
Gestión Académica F. de Medicina y Ciencias de la Salud	1	0	1	2
Gestión Académica F. de Relaciones Internacionales, Estrategia y Seguridad Bogotá	1	0	0	1
Gestión Académica F. de Relaciones Internacionales, Estrategia y Seguridad Campus	2	0	0	2
Gestión del Talento Humano	6	2	1	9
Gestión Estratégica TIC	2	1	1	4
Gestión Financiera	68	0	8	76
Gestión Jurídica	0	7	6	13
Identificación y Seguimiento de Grupos de Interés	3	0	1	4
Planeación Presupuestal	0	0	1	1
Proyección Social	0	0	2	2
Seguridad y Salud en el Trabajo	0	0	2	2
(en blanco)	0	0	2	2
<b>TOTAL</b>	<b>177</b>	<b>28</b>	<b>42</b>	<b>247</b>

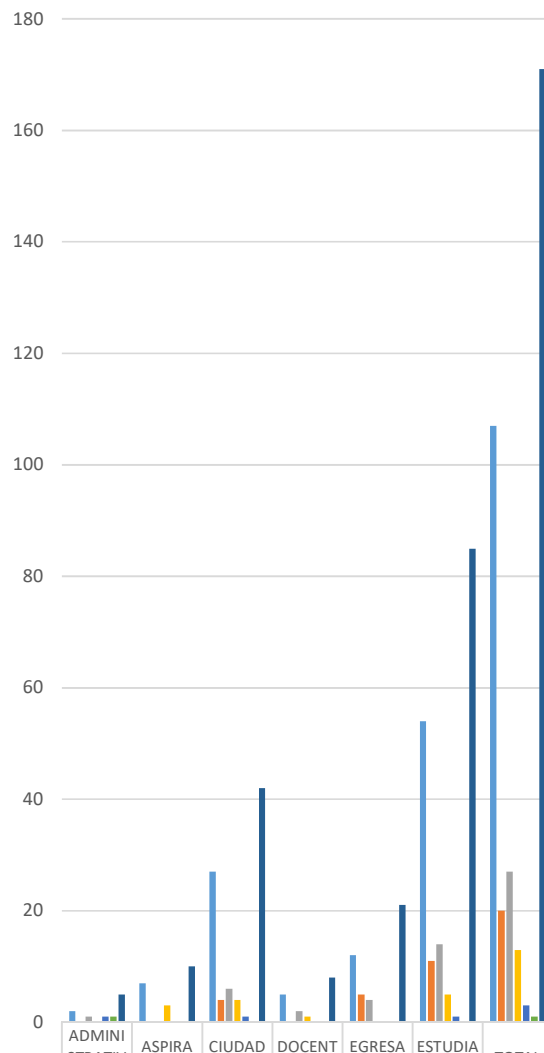
## 2.2. Peticiones, quejas, reclamos, sugerencias, denuncias y felicitaciones para el segundo trimestre 2021

Total incidencias recibidas y tramitadas por parte de la Sección de Atención al Ciudadano en el Módulo de servicio al cliente de Kawak en el segundo trimestre 2021



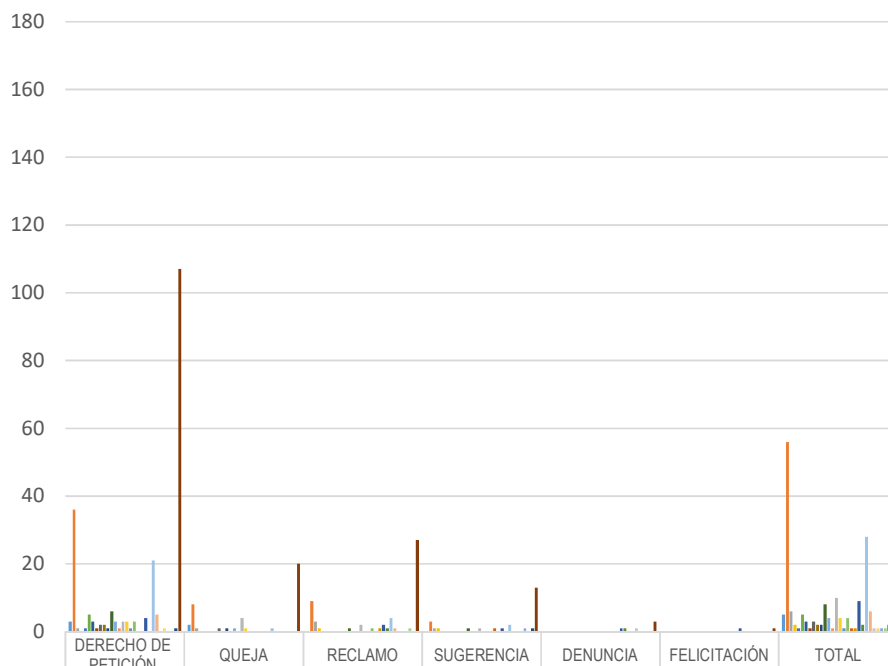
Derecho de petición	31	37	39	107
Queja	7	7	6	20
Reclamo	11	6	10	27
Sugerencia	3	7	3	13
Denuncia	2	1	0	3
Felicitación	0	0	1	1
<b>TOTAL</b>	<b>54</b>	<b>58</b>	<b>59</b>	<b>171</b>

Petición registrada clasificada por grupo de interes para el segundo trimestre 2021



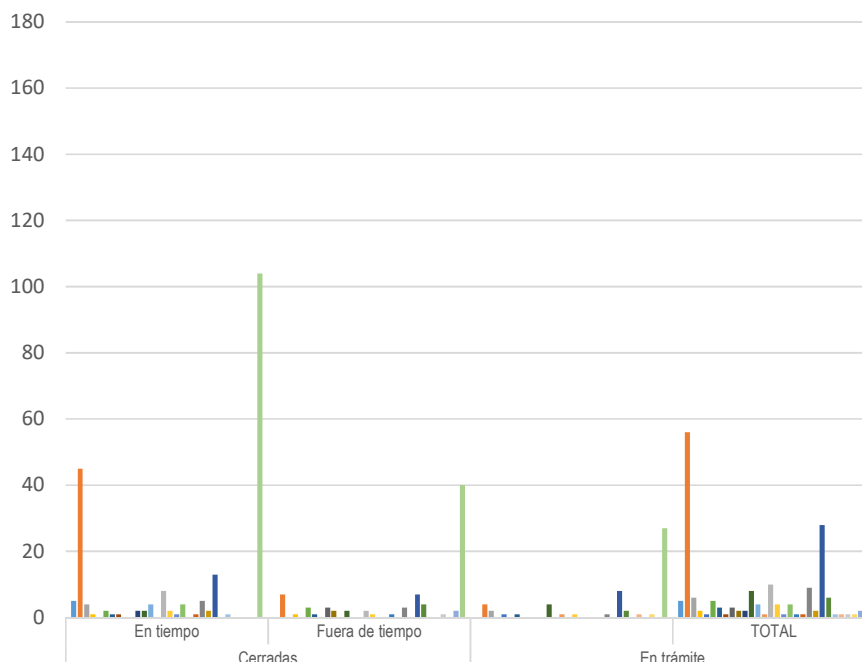
DERECHO DE PETICIÓN	2	7	27	5	12	54	107
QUEJA	0	0	4	0	5	11	20
RECLAMO	1	0	6	2	4	14	27
SUGERENCIA	0	3	4	1	0	5	13
DENUNCIA	1	0	1	0	0	1	3
FELICITACIÓN	1	0	0	0	0	0	1
<b>TOTAL</b>	<b>5</b>	<b>10</b>	<b>42</b>	<b>8</b>	<b>21</b>	<b>85</b>	<b>171</b>

Clasificación por proceso para segundo trimestre 2021



Proceso	DERECHO DE PETICIÓN	QUEJA	RECLAMO	SUGERENCIA	DENUNCIA	FELICITACIÓN	TOTAL
Administración de Biblioteca y Hemeroteca Bogotá	3	2	0	0	0	0	5
Admisiones y Registro	36	8	9	3	0	0	56
Apoyo a la Academia Laboratorios Departamento de Estudios Interculturales	1	1	3	1	0	0	6
Bienestar Universitario Bogotá	0	0	1	1	0	0	2
Comunicaciones Estratégicas	1	0	0	0	0	0	1
Contratación y Adquisiciones	5	0	0	0	0	0	5
Convenios	3	0	0	0	0	0	3
Educación Continua	1	0	0	0	0	0	1
Gestión Académica	2	1	0	0	0	0	3
Gestión Académica F. de Ciencias Básicas y Aplicadas	2	0	0	0	0	0	2
Gestión Académica F. de Ciencias Económicas Bogotá	1	1	0	0	0	0	2
Gestión Académica F. de Derecho Bogotá	6	0	1	1	0	0	8
Gestión Académica F. de Derecho Campus	3	1	0	0	0	0	4
Gestión Académica F. de Educación y Humanidades	1	0	0	0	0	0	1
Gestión Académica F. de Estudios a Distancia	3	4	2	1	0	0	10
Gestión Académica F. de Ingeniería Bogotá	3	1	0	0	0	0	4
Gestión Académica F. de Ingeniería Campus	1	0	0	0	0	0	1
Gestión Académica F. de Medicina y Ciencias de la Salud	3	0	1	0	0	0	4
Gestión Académica F. de Relaciones Internacionales, Estrategia y Seguridad Bogotá	0	0	0	1	0	0	1
Gestión Ambiental	0	0	1	0	0	0	1
Gestión del Talento Humano	4	0	2	1	1	1	9
Gestión Estratégica TIC	0	0	1	0	1	0	2
Gestión Financiera	21	1	4	2	0	0	28
Gestión Jurídica	5	0	1	0	0	0	6
Identificación y Seguimiento de Grupos de Interés	0	0	0	0	1	0	1
Investigación	1	0	0	0	0	0	1
Proyección Social	0	0	0	1	0	0	1
Seguridad y Salud en el Trabajo	0	0	1	0	0	0	1
(en blanco)	1	0	0	1	0	0	2
<b>TOTAL</b>	<b>107</b>	<b>20</b>	<b>27</b>	<b>13</b>	<b>3</b>	<b>1</b>	<b>171</b>

**Peticiones clasificadas por tiempo de respuesta para segundo trimestre  
2021**



	En tiempo	Cerradas	Fuera de tiempo	En trámite	TOTAL
■ Administración de Biblioteca y Hemeroteca Bogotá	5	0	0	0	5
■ Admisiones y Registro	45	7	4	56	
■ Apoyo a la Academia Laboratorios Departamento de Estudios Interculturales	4	0	2	6	
■ Bienestar Universitario Bogotá	1	1	0	2	
■ Comunicaciones Estratégicas	0	0	1	1	
■ Contratación y Adquisiciones	2	3	0	5	
■ Convenios	1	1	1	3	
■ Educación Continua	1	0	0	1	
■ Gestión Académica	0	3	0	3	
■ Gestión Académica F. de Ciencias Básicas y Aplicadas	0	2	0	2	
■ Gestión Académica F. de Ciencias Económicas Bogotá	2	0	0	2	
■ Gestión Académica F. de Derecho Bogotá	2	2	4	8	
■ Gestión Académica F. de Derecho Campus	4	0	0	4	
■ Gestión Académica F. de Educación y Humanidades	0	0	1	1	
■ Gestión Académica F. de Estudios a Distancia	8	2	0	10	
■ Gestión Académica F. de Ingeniería Bogotá	2	1	1	4	
■ Gestión Académica F. de Ingeniería Campus	1	0	0	1	
■ Gestión Académica F. de Medicina y Ciencias de la Salud	4	0	0	4	
■ Gestión Académica F. de Relaciones Internacionales, Estrategia y Seguridad Bogotá	0	1	0	1	
■ Gestión Ambiental	1	0	0	1	
■ Gestión del Talento Humano	5	3	1	9	
■ Gestión Estratégica TIC	2	0	0	2	
■ Gestión Financiera	13	7	8	28	
■ Gestión Jurídica	0	4	2	6	
■ Identificación y Seguimiento de Grupos de Interés	1	0	0	1	
■ Investigación	0	0	1	1	
■ Proyección Social	0	1	0	1	
■ Seguridad y Salud en el Trabajo	0	0	1	1	
■ (en blanco)	0	2	0	2	
■ TOTAL	104	40	27	171	

Brigadier General (RA) Luis Fernando Puentes Torres, PhD  
Rector

Brigadier General (RA) Alfonso Vaca Torres  
Vicerrector General

Mayor General (RA) José Mauricio Mancera Castaño  
Vicerrector Administrativo

Coronel (RA) Gustavo Becerra Pacheco  
Vicerrector Campus Nueva Granada

Doctora Martha Lucía Oviedo Franco, PhD  
Vicerrectora Académica

Doctora Clara Lucía Guzmán Aguilera, PhD  
Vicerrectora de Investigaciones

Coronel (RA) Jairo Alejandro Martínez Rocha  
Oficina Asesora de Direccionamiento Estratégico e Inteligencia  
Competitiva

Elaboración técnica:  
Paula Barrero Páez

Oficina Asesora de Direccionamiento Estratégico e Inteligencia Competitiva - Sección de Gestión Estadística.

Documento de propiedad intelectual de la Universidad Militar Nueva Granada. Su reproducción parcial o total debe ser autorizada por la universidad.

Protegido por los derechos de propiedad intelectual.

2021

# Boletín estadístico mayo 2021

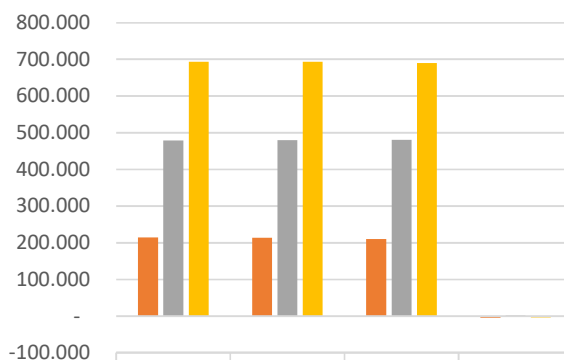
## CONTENIDO

1. Información financiera de enero a marzo del 2021
2. Datos principales reportados en SNIES-HECaa de 2019-2 a 2021-1
  - Para las variables poblacionales
  - Para las variables no poblacionales

Nota: la información fue basada en los informes publicados en el micrositio Informes Financieros de División Financiera, Estados Financieros Mensuales de enero a marzo de 2021, enlace <https://www.umng.edu.co/la-universidad/financiera/informes-financieros>

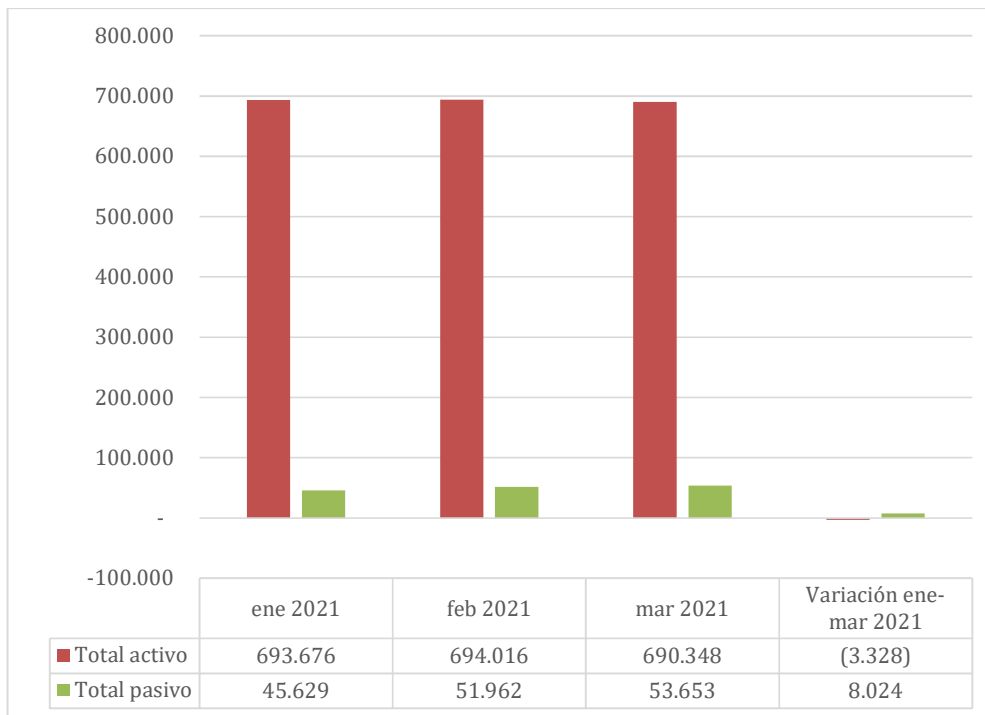
### 1. Información financiera de enero a marzo del 2021

Cuentas del activo en el estado de la situación financiera, de enero a marzo 2021 (en millones de pesos)



	ene 2021	feb 2021	mar 2021	Variación ene-mar 2021
Activo corriente	214.758	214.111	210.208	(4.550)
Activo no corriente	478.918	479.905	480.140	1.222
Total activo	693.676	694.016	690.348	(3.328)

Se observa una variación negativa del activo total del 0,5% entre enero a marzo de 2021 causado por la disminución del activo circulante en un 2,1% entre enero a marzo del 2021 y un aumento de activo no corriente del 0,3% entre enero a marzo de 2021 que se relacionan con las acciones que se pueden tomar con la liquidez en el corto y largo plazo considerando el ingreso de los pagos de las matrículas en 2021-1.

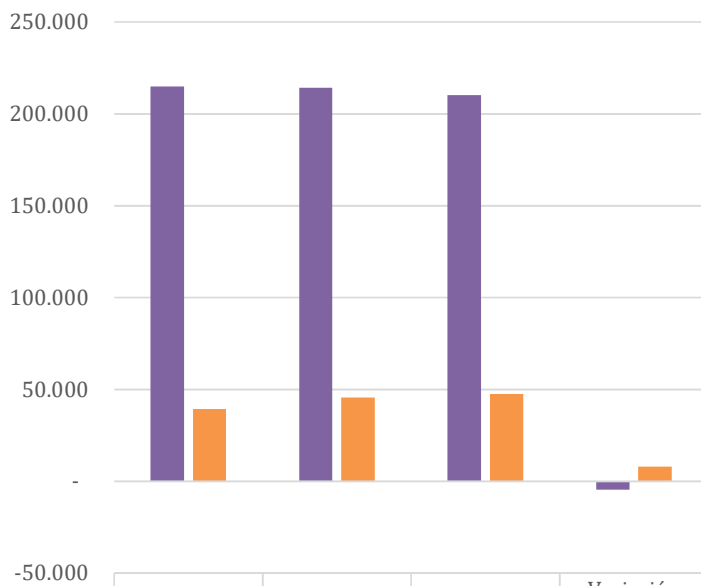


**Activos y pasivos  
totales, de enero a  
marzo 2021 (en  
millones de pesos)**

Se encuentra una disminución por el activo total del 0,5% entre enero y marzo del 2021 mientras que pasivo total se elevó en un 17,6% entre enero y marzo del 2021. Para el caso se debe tener en cuenta la connotación del momento en que se encuentra este corte con respecto al calendario académico 2021-1 en el contexto con el pago efectivo de las matrículas.





**Activo corriente y pasivo corriente, de enero a marzo 2021 (en millones de pesos)**

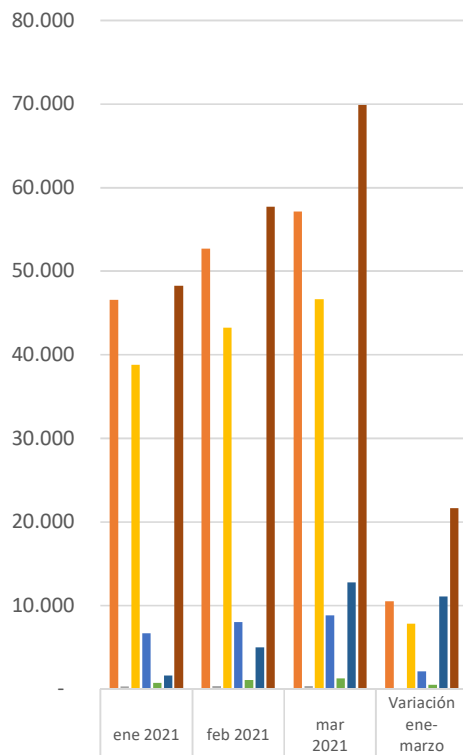


	ene 2021	feb 2021	mar 2021	Variación ene-mar 2021
Activo corriente	214.758	214.111	210.208	(4.550)
Pasivo corriente	39.362	45.695	47.426	8.064

Se encuentra una disminución por el activo corriente del 2,1% entre enero y marzo del 2021 mientras que pasivo corriente se elevó en un 20,5% entre enero y marzo del 2021, no obstante, la relación entre estas dos cuentas muestra solvencia para las obligaciones en el corto plazo.



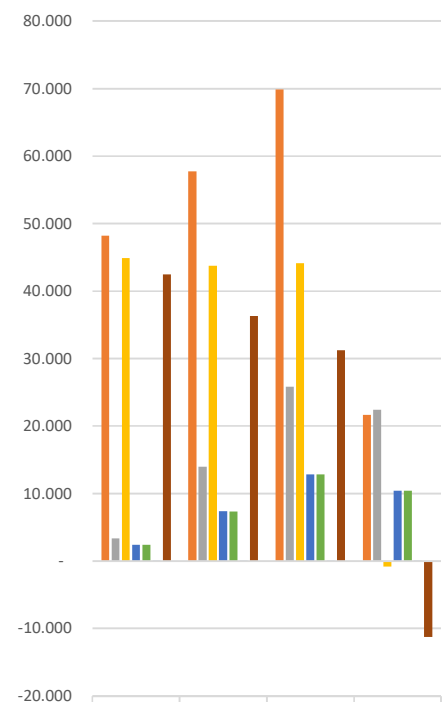
**Cuentas de ingresos del estado de resultados, de enero a marzo 2021 (en millones de pesos)**



	ene 2021	feb 2021	mar 2021	Variación ene-marzo 2021
INGRESOS CON CONTRAPRESTACIÓN	46.595	52.715	57.127	10.532
Educación formal - Superior Formación Tecnológica	354	368	359	5
Educación formal - Superior Formación Profesional	38.817	43.249	46.650	7.833
Educación formal - Superior Formación Posgrados	6.688	7.991	8.821	2.133
Educación para el trabajo y el desarrollo humano - Formación Extensiva	736	1.106	1.266	530
INGRESOS SIN CONTRAPRESTACIÓN	1.650	4.994	12.765	11.115
INGRESOS OPERACIONALES	48.245	57.708	69.892	21.647

Presenta el aumento en un 670% del costo de ventas entre enero y marzo de 2021, la disminución de la utilidad bruta entre enero a marzo de 2021 de un 1,8% y la disminución de la utilidad operacional en un 26,4% entre enero y marzo de 2021.

**Cuentas del estado de resultados, de enero a marzo 2021 (en millones de pesos)**

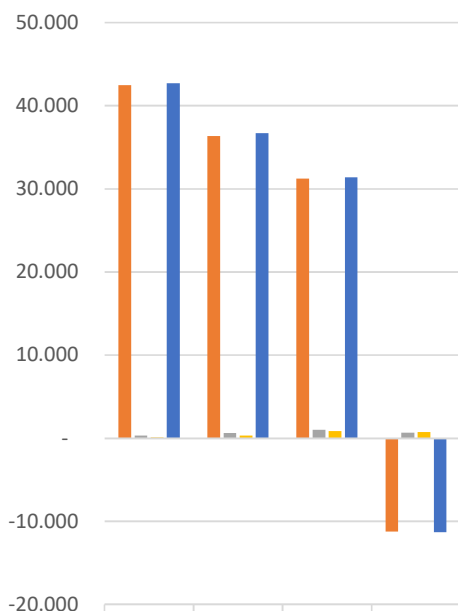


	ene 2021	feb 2021	mar 2021	Variación ene-marzo 2021
INGRESOS OPERACIONALES	48.245	57.708	69.892	21.647
Costo de ventas	3.348	13.990	25.786	22.438
UTILIDAD BRUTA	44.897	43.719	44.106	(791)
Gastos operacionales	2.418	7.377	12.849	10.431
Gastos de administración	2.416	7.373	12.842	10.426
Deterioro, depreciaciones, amortizaciones y provisiones	2	5	7	5
UTILIDAD OPERACIONAL	42.479	36.341	31.257	(11.222)

Muestra el crecimiento de cada una de las cuentas que conforman los ingresos operacionales entre enero y marzo de 2021, teniendo presente los pagos de matrículas en el período académico 2021-1 en curso.

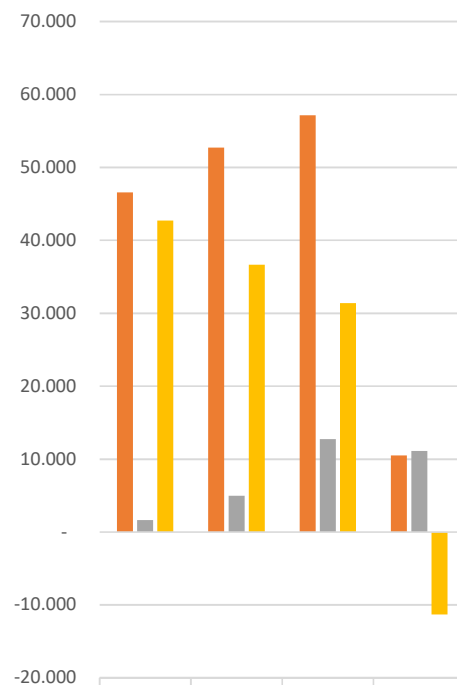
Se observa la disminución del 26,4% de la utilidad operacional y excedente del ejercicio entre enero a marzo del 2021.

**Cuentas del estado de resultados, de enero a marzo 2021 (en millones de pesos)**



	ene 2021	feb 2021	mar 2021	Variación ene-marzo 2021
■ UTILIDAD OPERACIONAL	42.479	36.341	31.257	(11.222)
■ Otros ingresos	312	650	988	676
■ Otros gastos	105	298	848	743
■ EXCEDENTE DEL EJERCICIO	42.686	36.693	31.397	(11.289)

**Ingresos frente a excedentes, de enero a marzo 2021 (en millones de pesos)**



	ene 2021	feb 2021	mar 2021	Variación ene-marzo 2021
■ INGRESOS POR SERVICIOS EDUCATIVOS	46.595	52.715	57.127	10.532
■ TRANSFERENCIAS DE LA NACIÓN	1.650	4.994	12.765	11.115
■ EXCEDENTE DEL EJERCICIO	42.686	36.693	31.397	(11.289)

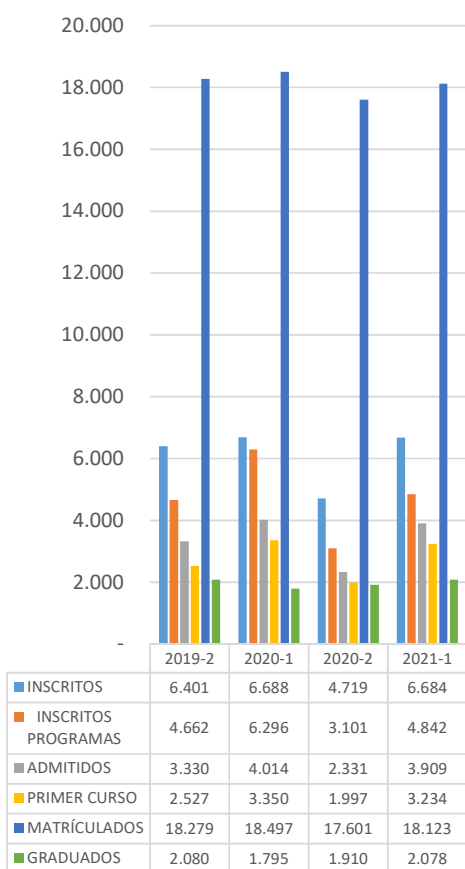
Un aumento del 22,6% en los ingresos por servicios educativos entre enero a marzo del 2021, un incremento de las transferencias de la nación del 673% entre enero a marzo del 2021. El excedente del ejercicio ha disminuido en comparación con los ingresos principales. Para el caso representa un 26,4% la disminución del excedente del ejercicio entre enero a marzo del 2021.



## 2. Datos principales reportados en SNIES-HECaa de 2019-2 a 2021-1

- Para las variables poblacionales

**VARIABLES PRINCIPALES REPORTADAS EN SNIES, MÓDULO POBLACIONAL ESTUDIANTIL 2019-2 A 2021-1**

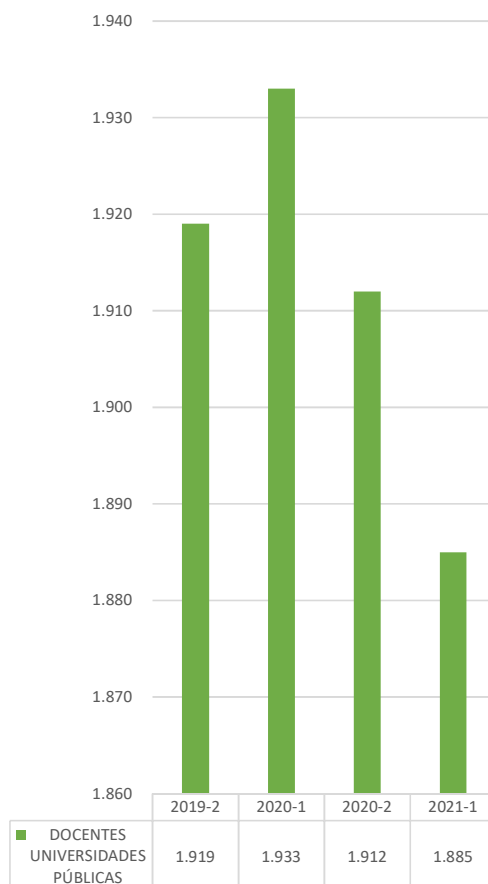


Registra las personas naturales que solicitan formalmente el ingreso a la UMNG en un programa académico de educación superior tanto de pregrado como de posgrado.

Nota: Los datos presentados fueron extraídos directamente del sistema HECaa del SNIES a corte de 10/08/2021, teniendo en cuenta la información que se ha reportado por cada responsable de cada módulo.

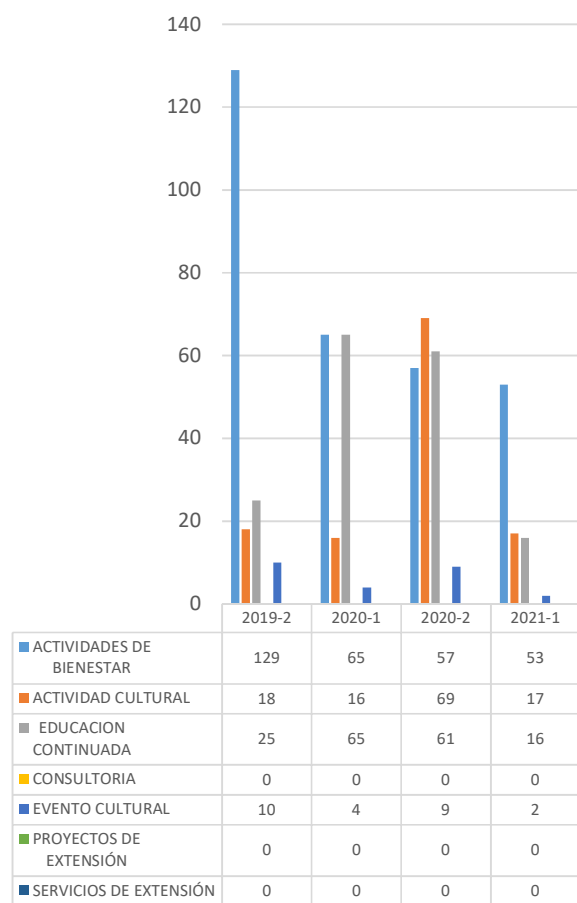
Registro de información referente a la caracterización del personal docente en nuestra institucional como universidad de carácter público.

**Reporte al SNIES para las variables del módulo recurso humano de 2019-2 a 2021-1**



• **Para las variables no poblacionales**

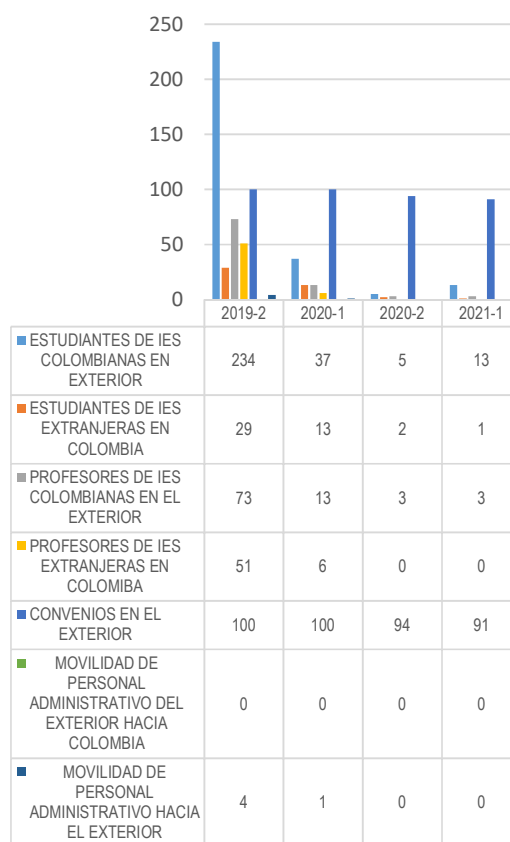
**Reporte al SNIES para las variables del módulo extensión de 2019-2 a 2021-1**



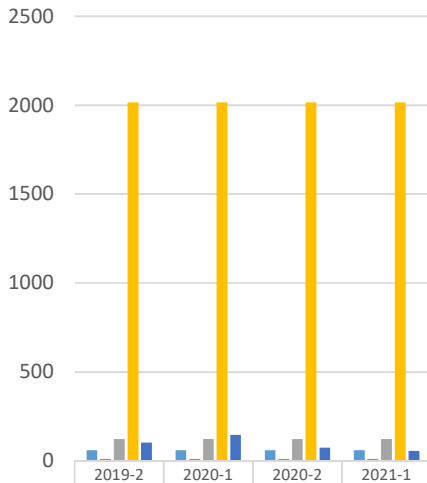
Registrar la gestión que comprende los programas de educación permanente, cursos, seminarios y demás programas destinados a la difusión de los conocimientos, al intercambio de experiencias, así como las actividades de servicio tendientes a procurar el bienestar general de la comunidad y la satisfacción de las necesidades de la sociedad; es decir que son las acciones de proyección social que adelantan estudiantes y docentes de la UMNG con el fin de resolver problemas de la comunidad o del sector productivo de acuerdo con lo establecido en el artículo 120 de la Ley 30 de 1992.

Registrar la gestión realizada por la universidad en actividades de internacionalización de la educación, principalmente en cuatro aspectos tales como la Gestión de la internacionalización, la Movilidad académica, la Internacionalización del currículo e la Internacionalización de la investigación.

**Reporte al SNIES para las variables del módulo internacionalización de 2019-2 a 2021-1**



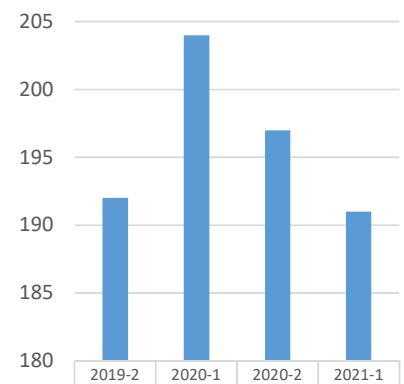
**Reporte al SNIES para las variables del módulo investigaciones de 2019-2 a 2021-1**



	2019-2	2020-1	2020-2	2021-1
REDES DE INVESTIGACIÓN	59	59	59	59
CENTROS DE INVESTIGACIÓN	12	12	12	12
GRUPOS DE INVESTIGACIÓN	123	123	123	123
PRODUCTOS DE INVESTIGACIÓN	2.017	2.017	2.017	2.017
PROYECTOS DE INVESTIGACIÓN	104	145	74	56


Reporte que corresponde a los estudiantes de la UMNG, jóvenes colombianos accedan a Educación Superior de Calidad a través de créditos condonables con el ICETEX.

**Reporte al SNIES para la variable del módulo Ser pilo paga y/o fondos de administración de 2019-2 a 2021-1**



	2019-2	2020-1	2020-2	2021-1
ESTUDIANTES SER PILO PAGA Y/O FONDOS DE ADMINISTRACIÓN	192	204	197	191

Registra información de Investigación, Ciencia y Tecnología que se produce en la UMNG, acogiendo los lineamientos establecidos por el Ministerio de Ciencia Tecnología e Innovación.



Brigadier General (RA) Luis Fernando Puentes Torres, PhD  
Rector

Brigadier General (RA) Alfonso Vaca Torres  
Vicerrector General

Mayor General (RA) José Mauricio Mancera Castaño  
Vicerrector Administrativo

Coronel (RA) Gustavo Becerra Pacheco  
Vicerrector Campus Nueva Granada

Doctora Martha Lucía Oviedo Franco, PhD  
Vicerrectora Académica

Doctora Clara Lucía Guzmán Aguilera, PhD  
Vicerrectora de Investigaciones

Coronel (RA) Jairo Alejandro Martínez Rocha  
Oficina Asesora de Direccionamiento Estratégico e Inteligencia Competitiva

Elaboración técnica:

Paula Barrero Páez

Oficina Asesora de Direccionamiento Estratégico e Inteligencia Competitiva - Sección de Gestión Estadística.

Documento de propiedad intelectual de la Universidad Militar Nueva Granada. Su reproducción parcial o total debe ser autorizada por la universidad.

Protegido por los derechos de propiedad intelectual.

2021

# Boletín estadístico noviembre 2021

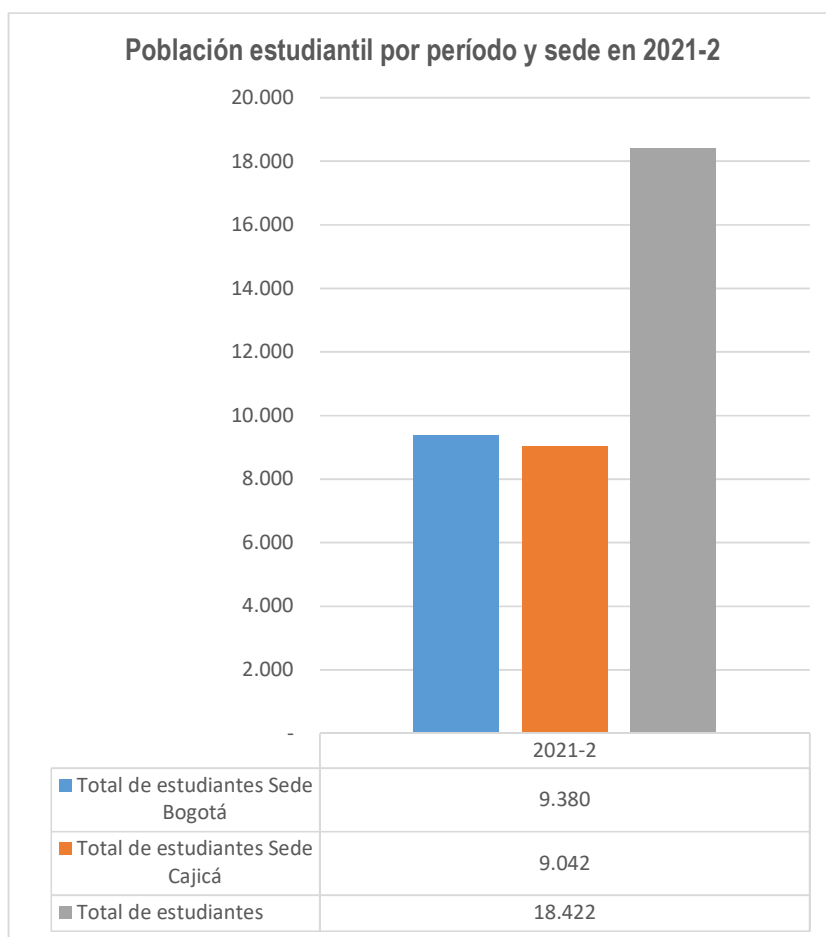
## CONTENIDO

1. Poblacional  
estudiantil 2021-2


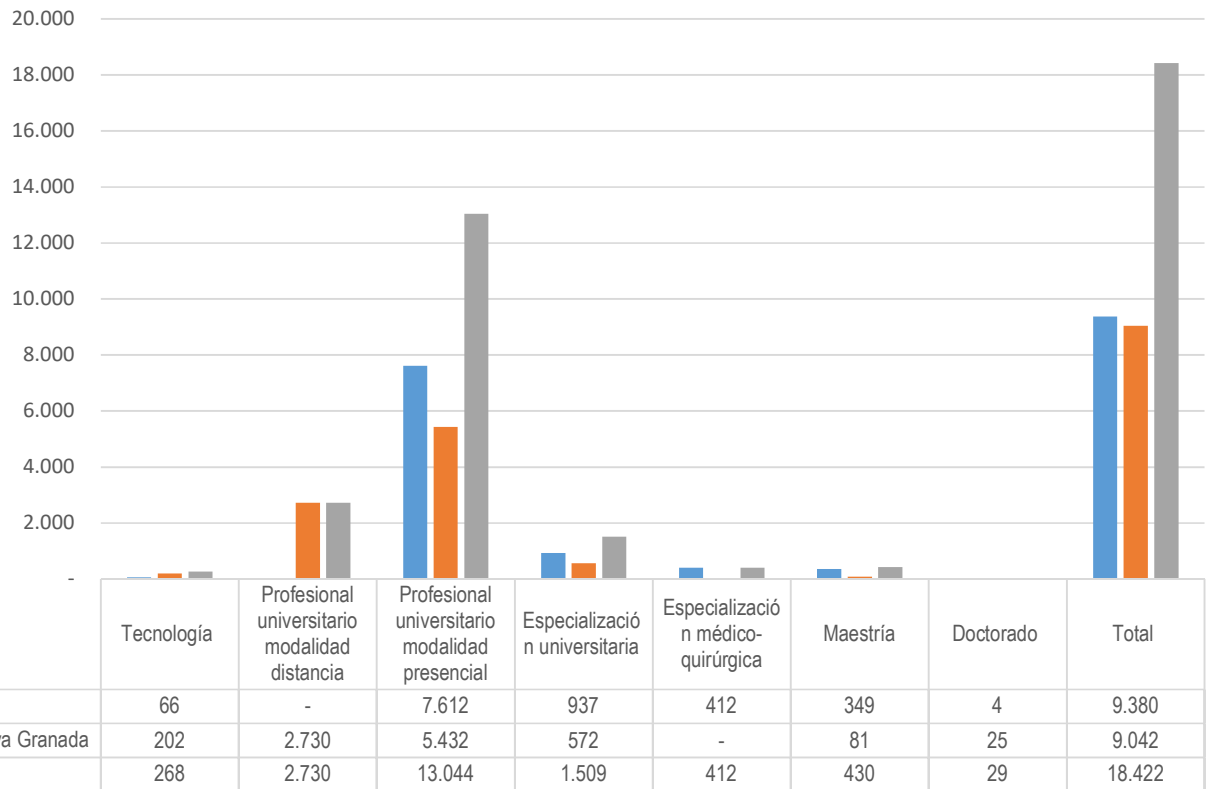
2. Fondo de  
extensión

3. Fondo de  
investigación

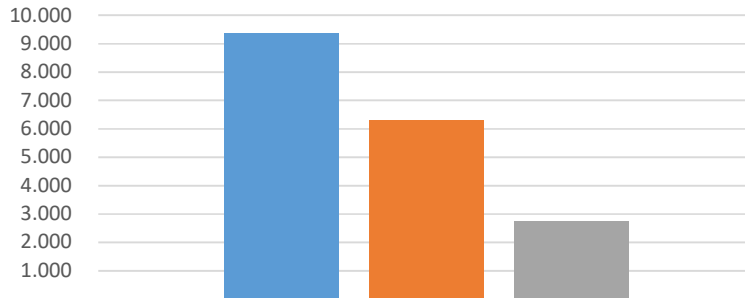
## 1. Poblacional estudiantil 2021-2



**Estudiantes por sede y modalidad en 2021-2**



**Estudiantes por sede y modalidad en 2021-2**



■ Bogotá Presencial  
■ Cajicá Presencial  
■ Cajicá Distancia

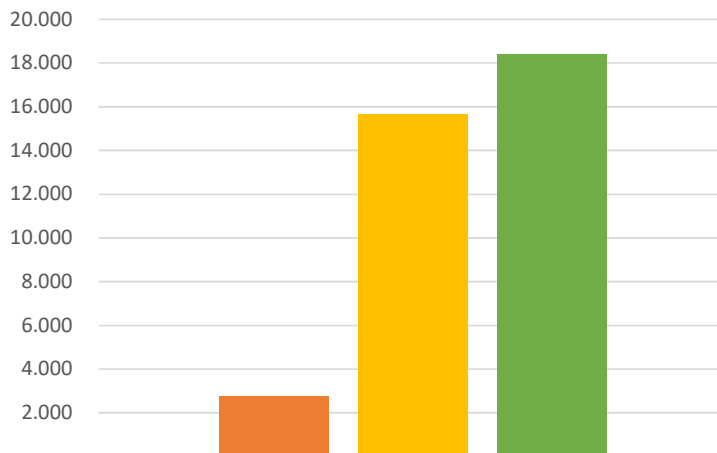
2021-2

9.380

6.312

2.730

**Relación estudiantes de primer semestre y antiguos en 2021-2**



■ Nuevos

■ Antiguos



■ Total de estudiantes

2021-2

2.750

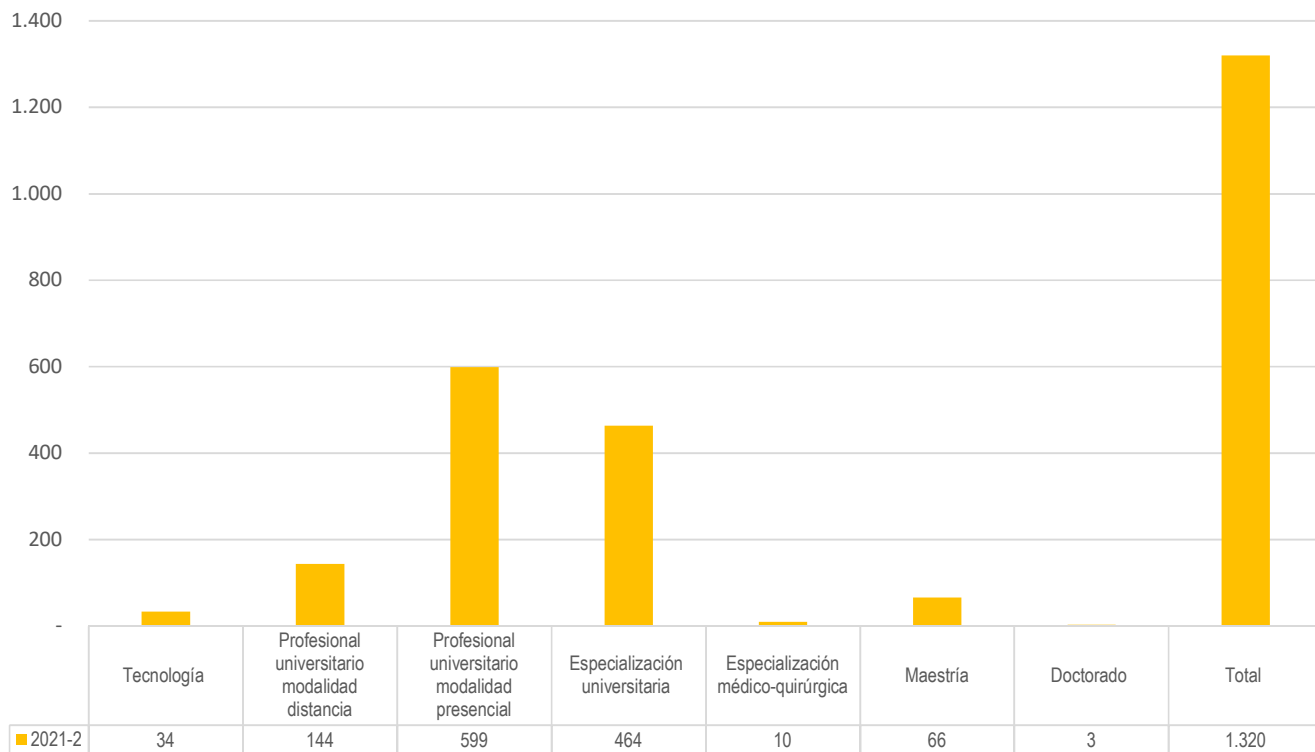
15.672

18.422

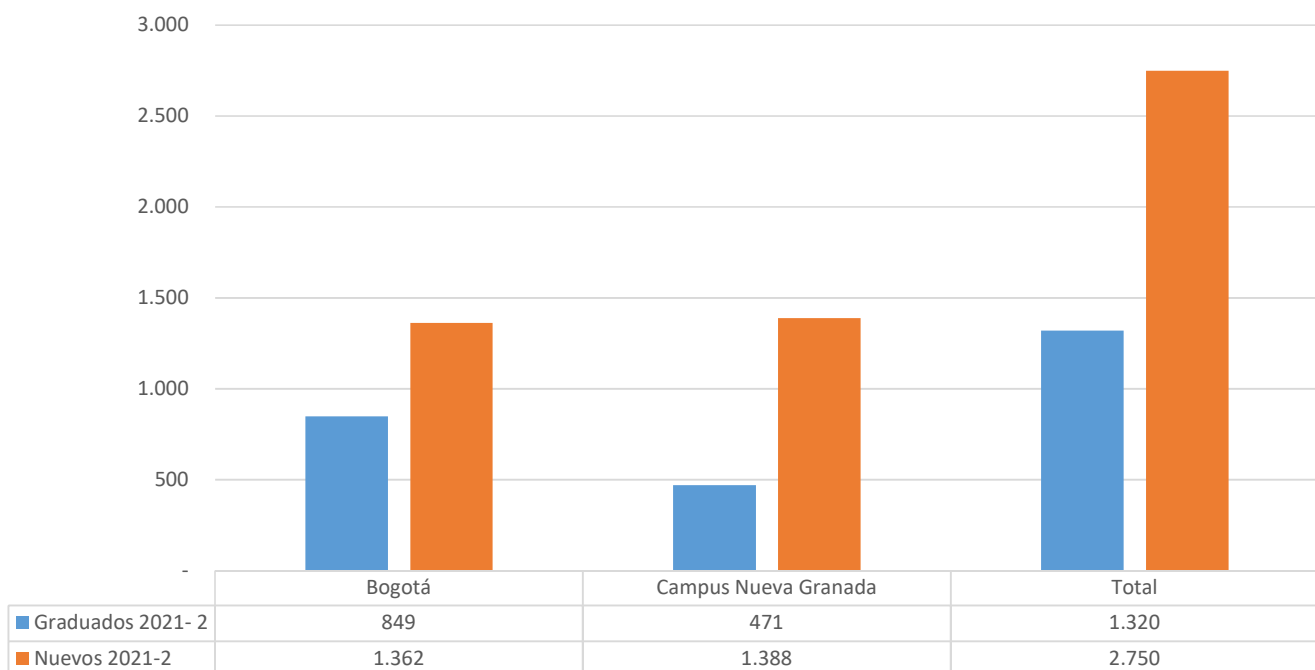


Fuente. Poblacional estudiantil, Sección de Estadísticas y de Análisis de Información de la División de Admisiones, Registro y Control Académico de la Vicerrectoría Académica.

Relación de graduados por nivel educativo de 2021-2

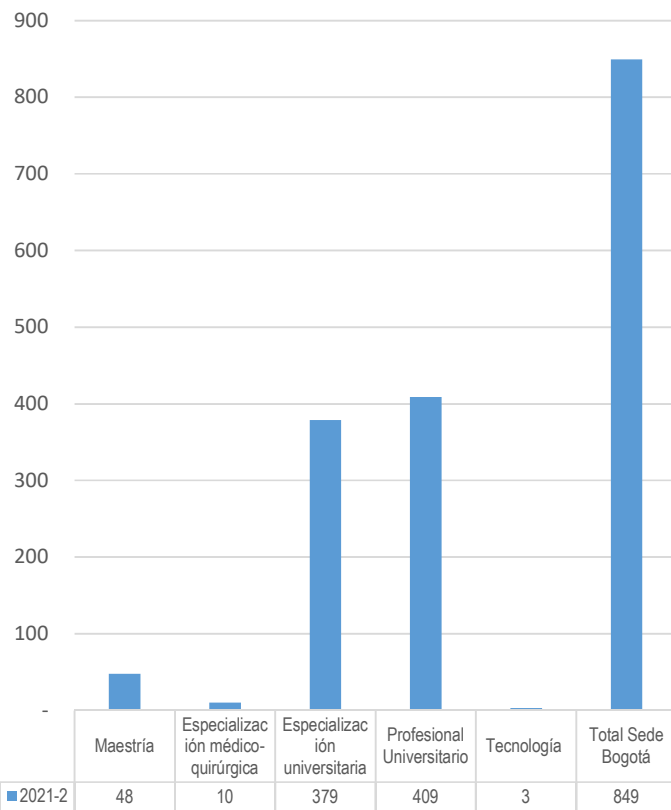


Graduados frente a Nuevos en 2021-2

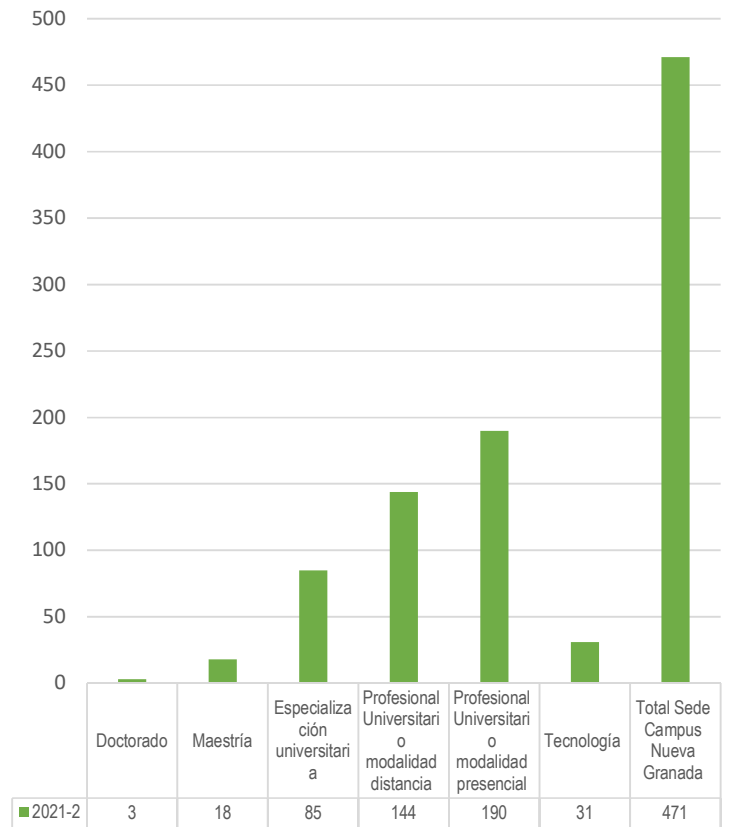


Nota: Quedaría pendiente los estudiantes que se graduarán en diciembre de 2021

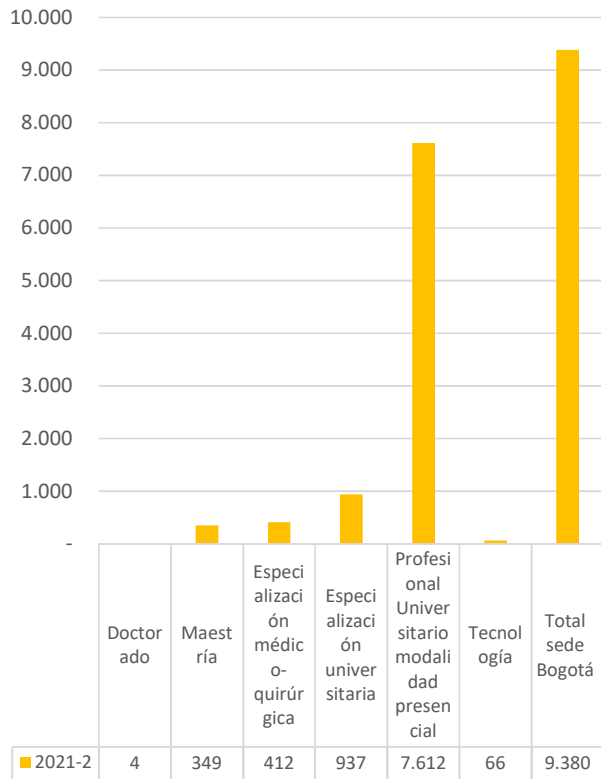
**Distribución de estudiantes Graduados por nivel de formación Sede Bogotá en 2021-2**



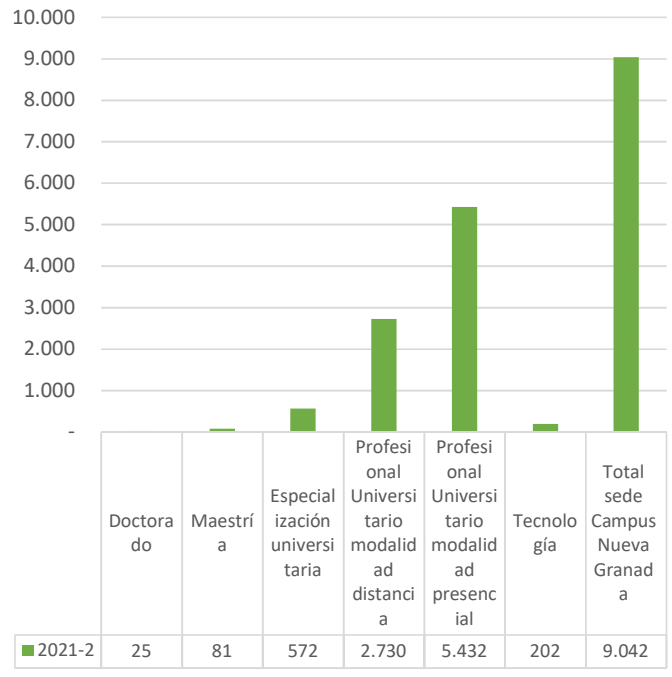
**Distribución de estudiantes Graduados por nivel de formación Sede Cajicá en 2021-2**



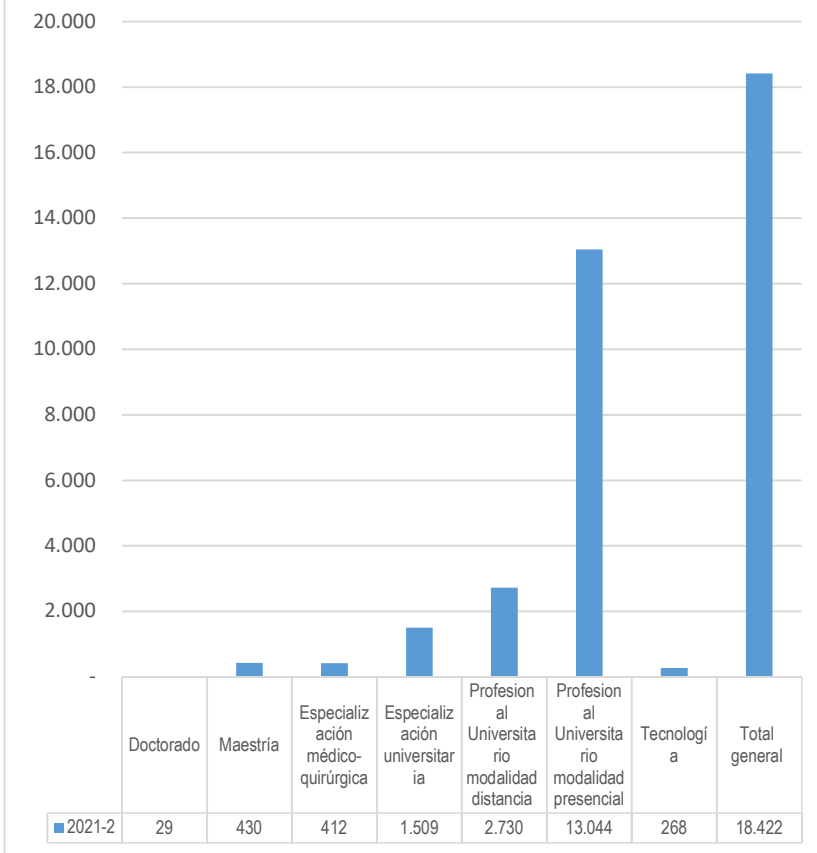
Distribución de estudiantes por nivel de formación Sede Bogotá en 2021-2




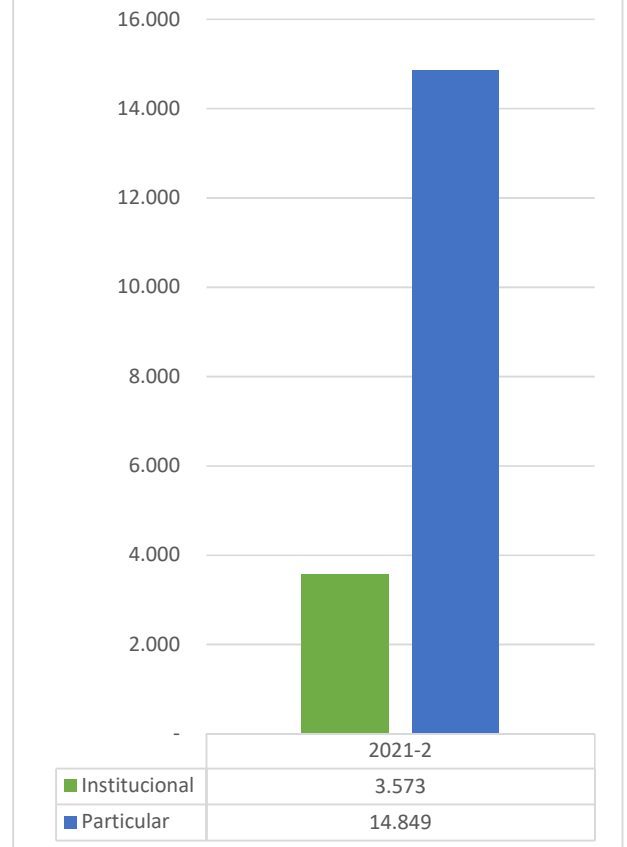
Distribución de estudiantes matriculados por nivel de formación Sede Campus Nueva Granada en 2021-2



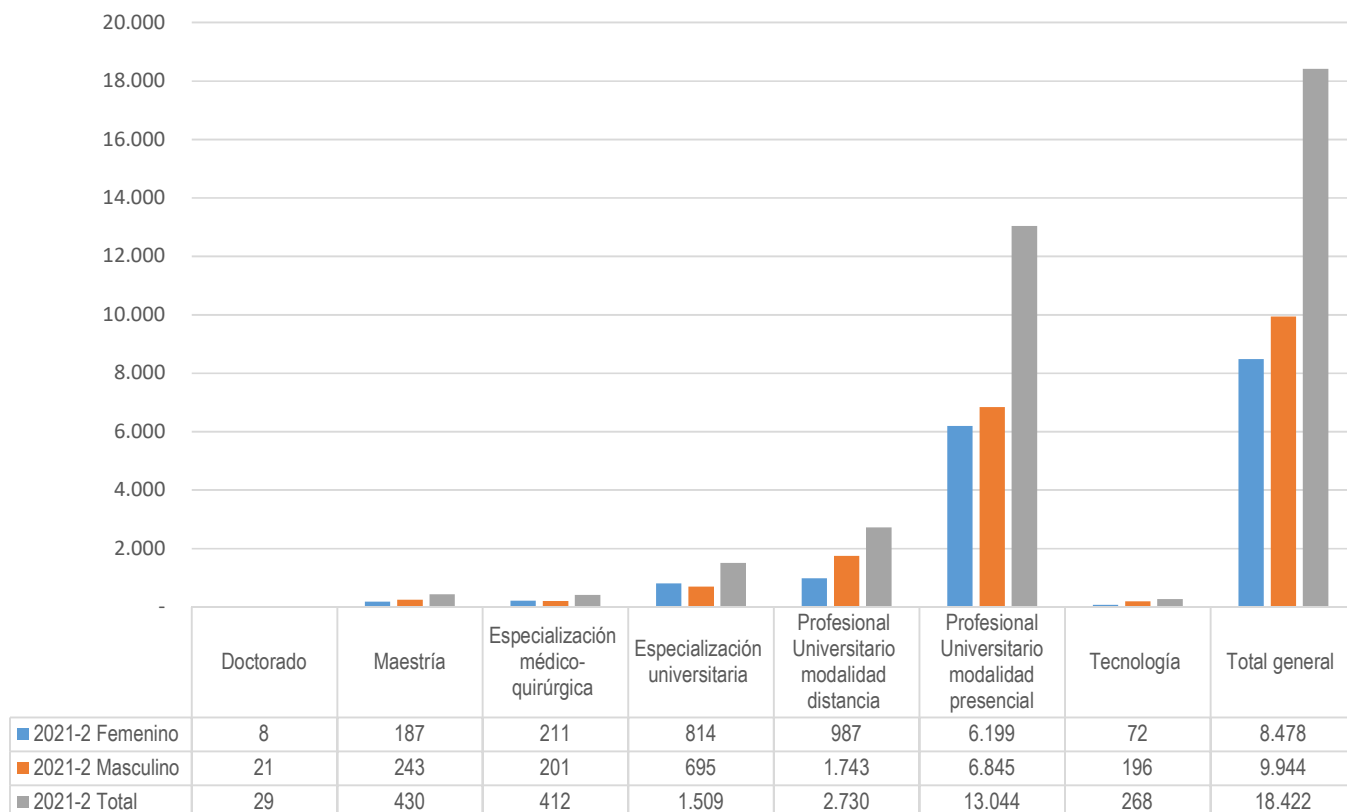
Distribución de estudiantes por nivel de formación en 2021-2



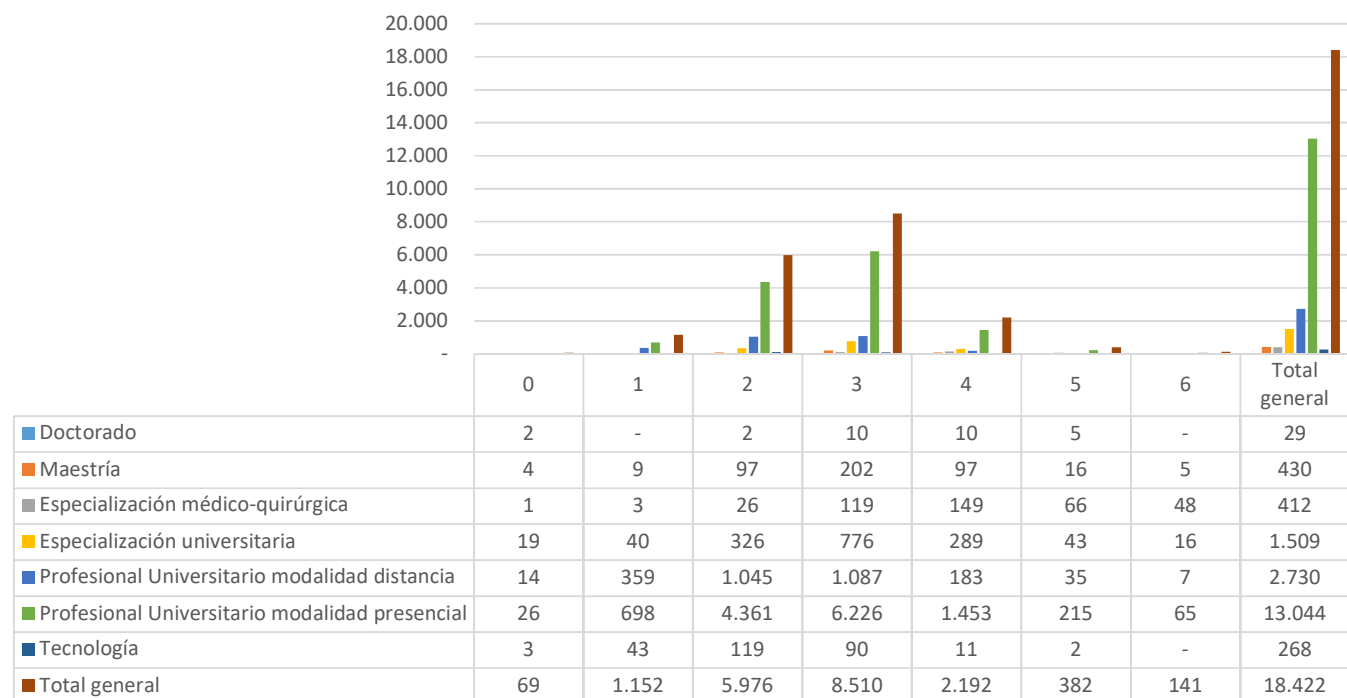
Distribución por categoría en 2021-2



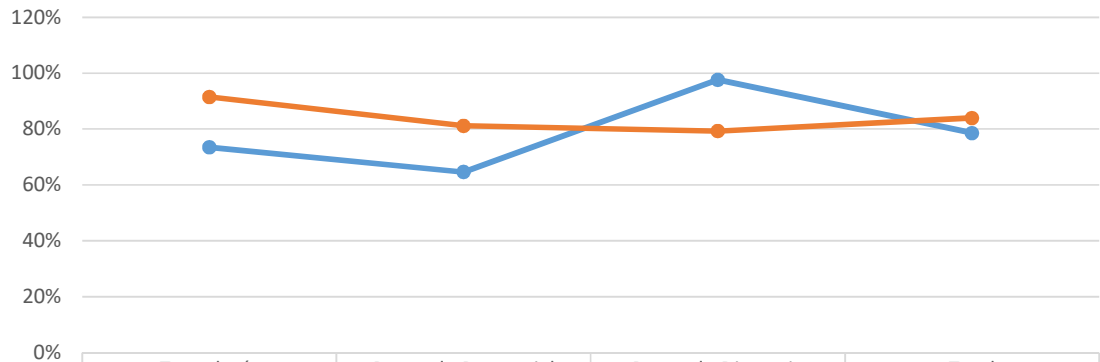
Distribución por género y nivel de estudiantes en 2021-2



Distribución por estrato socio económico y nivel de formación de los estudiantes en 2021-2

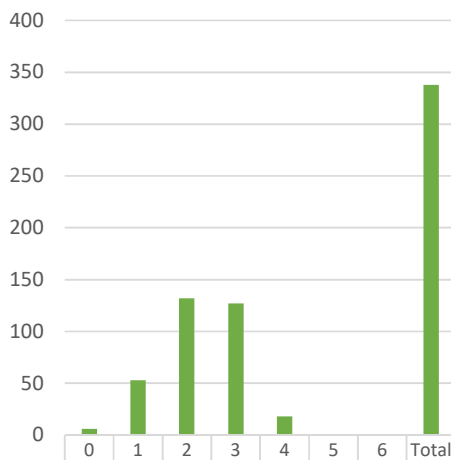


Índices de selectividad y absorción en 2021-2



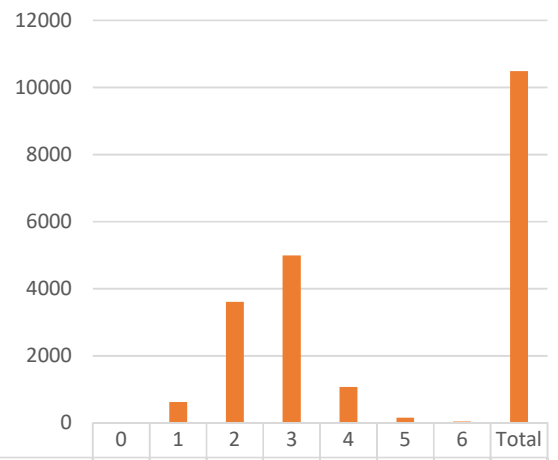
● Índice de Selectividad  
● Índice de Absorción

Estudiantes con apoyos del 100% en el valor de la matrícula 2021-2\*



■ Estudiantes con apoyos del 100% en el valor de la matrícula (cantidad)

Estudiantes con apoyos parciales en el valor de la matrícula 2021-2\*



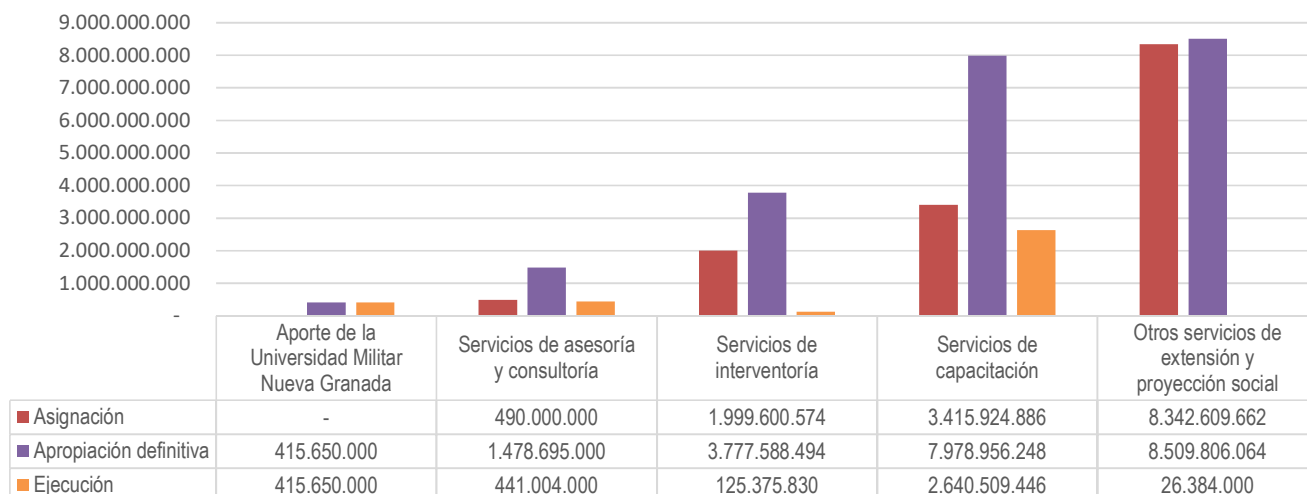
■ Estudiantes con apoyos parciales en el valor de la matrícula (cantidad)

\* Fuente. Basado en el reporte de información Matrícula 0 en 2021-2 Sistema Nacional de Información de la Educación Superior (SNIES).

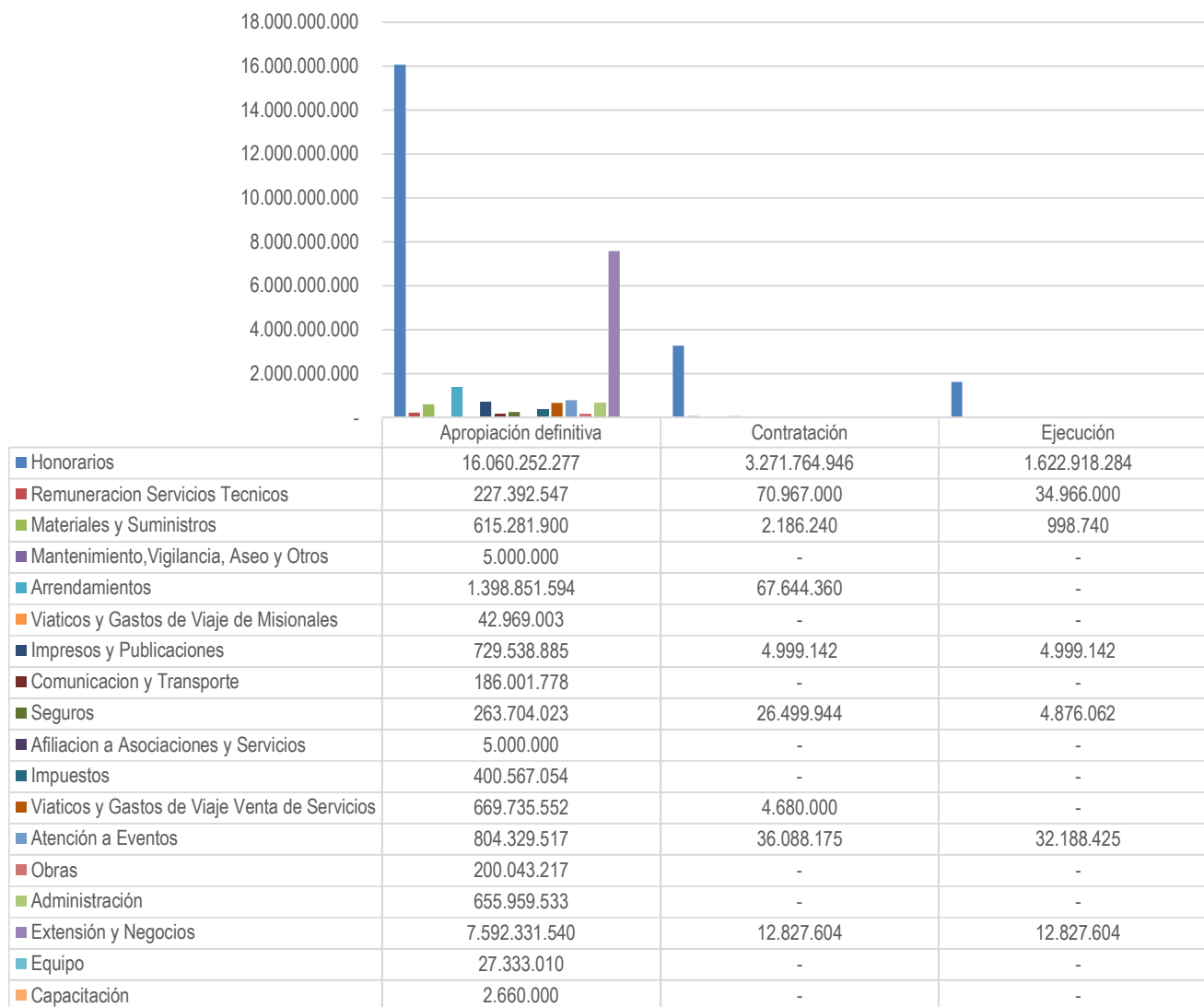


## 2. Fondo de extensión

Fondo de extensión, presupuesto de ingresos a noviembre 2021

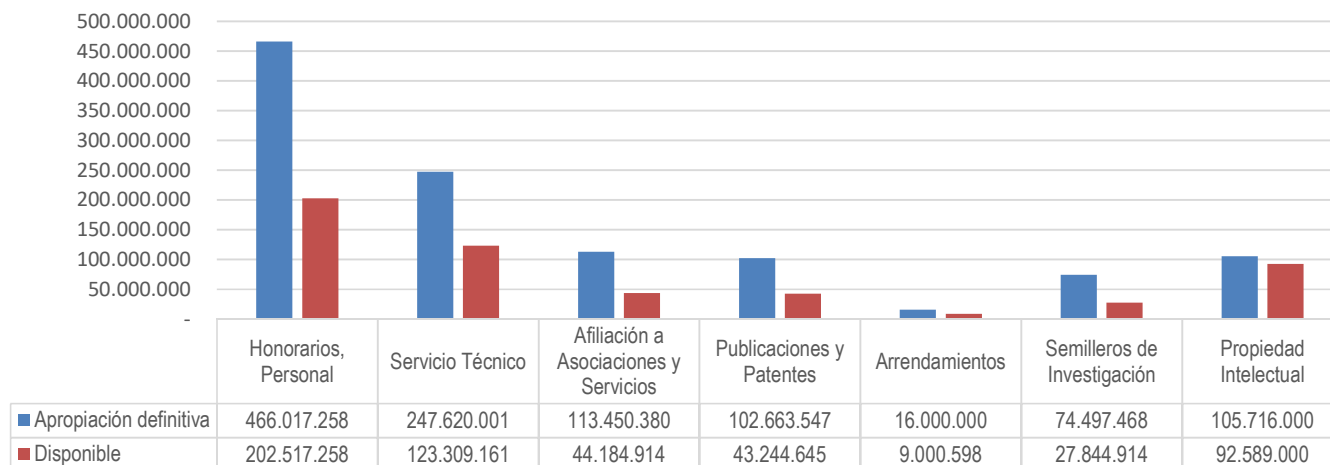


Fondo de extensión, presupuesto de gastos a noviembre 2021

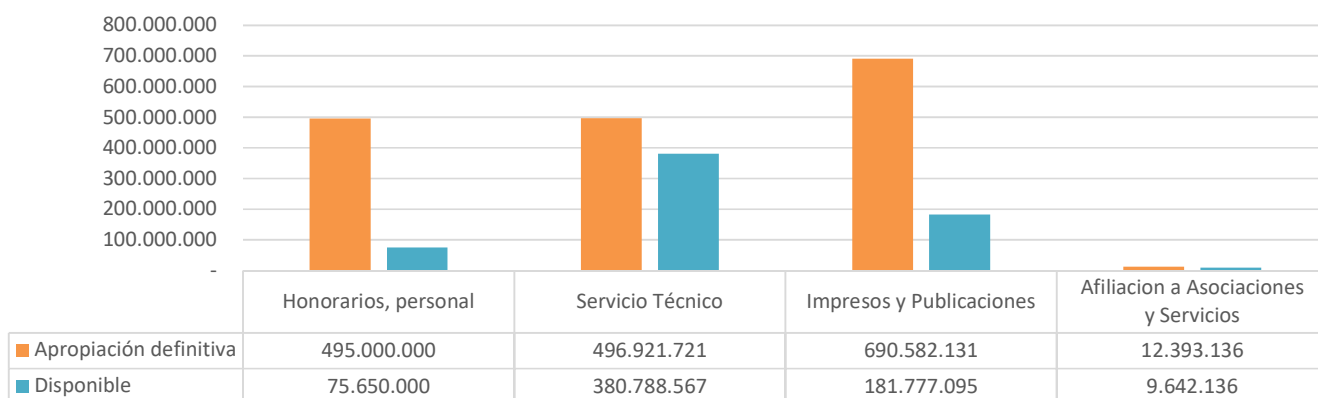


### 3. Fondo de investigación

Fondo de investigaciones, presupuesto de gastos en noviembre 2021



Fondo de investigaciones, presupuesto de gasto presupuestal en Editorial de Comunicación Científica, académica y cultural a noviembre 2021



Fuente. Fondo de Extensión, Fondos especiales de la Sección de Planeación Presupuestal y Fondo de Investigaciones, Sección de Planes y Proyectos Especiales de la Oficina Asesora de Dirección Estratégico e Inteligencia Competitiva.



Brigadier General (RA) Luis Fernando Puentes Torres, PhD  
Rector

Brigadier General (RA) Alfonso Vaca Torres  
Vicerrector General

Mayor General (RA) José Mauricio Mancera Castaño  
Vicerrector Administrativo

Coronel (RA) Gustavo Becerra Pacheco  
Vicerrector Campus Nueva Granada

Doctora Martha Lucía Oviedo Franco, PhD  
Vicerrectora Académica

Doctora Clara Lucía Guzmán Aguilera, PhD  
Vicerrectora de Investigaciones

Coronel (RA) Jairo Alejandro Martínez Rocha  
Oficina Asesora de Direccionamiento Estratégico e Inteligencia Competitiva

Elaboración técnica:

Paula Barrero Páez

Oficina Asesora de Direccionamiento Estratégico e Inteligencia Competitiva - Sección de Gestión Estadística.

Documento de propiedad intelectual de la Universidad Militar Nueva Granada. Su reproducción parcial o total debe ser autorizada por la universidad.

Protegido por los derechos de propiedad intelectual.

2021

# Boletín Estadístico octubre 2021

## CONTENIDO

### 1. Entorno e infraestructura.

### Edificaciones, área total construida por Sedes


Sabías que la UMNG,  
para todos los efectos  
(académicos, administrativos  
y demás), se ubica en  
**dos sedes**

Mayor información en el micrositio  
de la Website de la UMNG en  
[Nuestras sedes - Universidad Militar  
Nueva Granada \(umng.edu.co\)](http://Nuestras sedes - Universidad Militar Nueva Granada (umng.edu.co))  
Según la Resolución 011 de 2017

## SEDE BOGOTÁ

- Instalación: Calle 100

Edificio A: Edificio Administrativo



Área: 1.945 m<sup>2</sup>

Edificio B: Facultad de Derecho



Área: 5.334 m<sup>2</sup>

Edificio C: Facultad de Ciencias Económicas



Área: 5.334 m<sup>2</sup>

Edificio D: Facultad de Ingeniería



Área: 5.334 m<sup>2</sup>

Edificio E: Salones de actividad



Área: 5.243,30 m<sup>2</sup>


Edificio F: Laboratorios de Ingeniería



Área: 1.122,60 m<sup>2</sup>

Fuente. Sede Bogotá. Sección de infraestructura de la División de Servicios Generales de la Vicerrectoría Administrativa.

Edificio Aula Máxima



Área: 2.933,50 m<sup>2</sup>

Edificio Acceso Peatonal



Área: 450 m<sup>2</sup>

Edificación baja altura: salas de estudio, oficinas  
Centro de acopio



Área: 801,62 m<sup>2</sup>

- Instalación: Facultad de Medicina y Ciencias de la Salud

Bloque antiguo y bloque nuevo



Edificio antiguo

Edificio nuevo



Área: 3.919,80 m<sup>2</sup>



Área: 1.439,14 m<sup>2</sup>

## Descripción


Edificios Sede Bogotá, Calle 100	Área total
Edificio A	1.945,00 m <sup>2</sup>
Edificio B	5.334,00 m <sup>2</sup>
Edificio C	5.334,00 m <sup>2</sup>
Edificio D	5.334,00 m <sup>2</sup>
Edificio E	5.243,30 m <sup>2</sup>
Edificio F	1.122,60 m <sup>2</sup>
Aula Máxima	2.933,50 m <sup>2</sup>
Acceso peatonal	450,00 m <sup>2</sup>
Edificación baja altura	801,62 m <sup>2</sup>
<b>Total Edificios Sede Bogotá, Calle 100</b>	<b>28.498,72 m<sup>2</sup></b>

Edificios Sede Bogotá, Facultad de Medicina y Ciencias de la Salud	Área Total
Edificio Antiguo	3.919,80 m <sup>2</sup>
Edificio Nuevo	1.439,14 m <sup>2</sup>
<b>Total Edificios Sede Bogotá, Facultad de Medicina y Ciencias de la Salud</b>	<b>5.358,94 m<sup>2</sup></b>




## SEDE CAMPUS NUEVA GRANADA. Cajicá, Cundinamarca

Complejo José Celestino Mutis



Área: 8.373,22 m<sup>2</sup>

Complejo Camacho Leiva



Área: 8.048,41 m<sup>2</sup>

Edificio Concha Acústica



Área: 2.298,82 m<sup>2</sup>

Antiguo Edificio de la Facultad



Área: 7.200,15 m<sup>2</sup>

Edificio Museo Memoria Institucional (MUMI)



Área: 2.793 m<sup>2</sup>

Centro Literario Fernando Soto




Área: 599 m<sup>2</sup>

Edificio de Aulas de Ingeniería Sepúlveda



Área: 5.208,53 m<sup>2</sup>

Edificio Laboratorio 1



Área: 3.717,58 m<sup>2</sup>

Edificio Laboratorio 2



Área: 4.357,10 m<sup>2</sup>

Edificio Aulas II



Área: 8.838,15 m<sup>2</sup>

Edificio Hub Innovación



Área: 1.421,74 m<sup>2</sup>

Centro de acopio



Área: 1.098,56 m<sup>2</sup>

Centro de servicio comunitario



Área: 3.712,84 m<sup>2</sup>

Construcción Aula libre



Área: 49 m<sup>2</sup>

Canchas deportivas



Área: 411,33 m<sup>2</sup>

Centro de estudios en infraestructura vial y geotecnia (CIVG)




Área: 1.287,45 m<sup>2</sup>

Edificio de restaurante



Área: 429,04 m<sup>2</sup>

Edificio de Facultad de Estudios a Distancia (FAEDIS)



Área: 2.615,43 m<sup>2</sup>

Edificio de Posgrados e Investigaciones




Área: 2.841,26 m<sup>2</sup>

## Descripción

Edificios Sede Campus Nueva Granada	Área Total
Complejo Camacho Leyva	8.048,41 m <sup>2</sup>
Complejo José Celestino Mutis	8.373,22 m <sup>2</sup>
Edificio Concha Acústica	2.298,82 m <sup>2</sup>
Antiguo Edificio de la Facultad	7.200,15 m <sup>2</sup>
Edificio del Centro Literario	599,00 m <sup>2</sup>
Edificio Casona	2.793,00 m <sup>2</sup>
Edificio Laboratorios 1	3.717,58 m <sup>2</sup>
Edificio Laboratorios 2	4.357,10 m <sup>2</sup>
Edificio de Aulas de Ingeniería Sepúlveda	5.208,53 m <sup>2</sup>
Edificio Aulas II	8.838,15 m <sup>2</sup>
Edificio de Hub Innovación	1.421,74 m <sup>2</sup>
Centro de acopio	1.098,56 m <sup>2</sup>
Centro de estudios en infraestructura vial y geotecnia (CIVG)	1.287,45 m <sup>2</sup>
Centro de Servicio Comunitario	3.712,84 m <sup>2</sup>
Construcción Aula Libre	49,00 m <sup>2</sup>
Canchas deportivas	411,33 m <sup>2</sup>
Edificio de restaurante	429,04 m <sup>2</sup>
Edificio Facultad de Educación a Distancia (FAEDIS)	2.615,43 m <sup>2</sup>
Edificio de Posgrados e Investigaciones	2.841,26 m <sup>2</sup>
<b>Total Edificios Sede Campus Nueva Granada</b>	<b>64.202,05 m<sup>2</sup></b>

Mayor información en el micrositio Dirección Proyecto Campus Nueva Granada en <https://www.umng.edu.co/proyecto-campus>



Brigadier General (RA) Luis Fernando Puentes Torres, PhD  
Rector

Brigadier General (RA) Alfonso Vaca Torres  
Vicerrector General

Mayor General (RA) José Mauricio Mancera Castaño  
Vicerrector Administrativo

Coronel (RA) Gustavo Becerra Pacheco  
Vicerrector Campus Nueva Granada

Doctora Martha Lucía Oviedo Franco, PhD  
Vicerrectora Académica

Doctora Clara Lucía Guzmán Aguilera, PhD  
Vicerrectora de Investigaciones

Coronel (RA) Jairo Alejandro Martínez Rocha  
Oficina Asesora de Direccionamiento Estratégico e Inteligencia Competitiva

Elaboración técnica:

Paula Barrero Páez

Oficina Asesora de Direccionamiento Estratégico e Inteligencia Competitiva - Sección de Gestión Estadística.

Documento de propiedad intelectual de la Universidad Militar Nueva Granada. Su reproducción parcial o total debe ser autorizada por la universidad.

Protegido por los derechos de propiedad intelectual.

2021

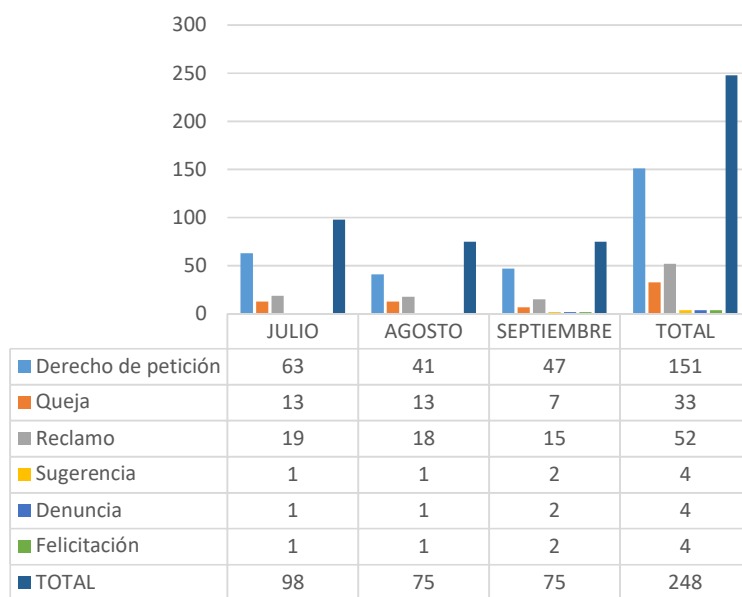
# Boletín Estadístico septiembre 2021

## CONTENIDO

1. Peticiones, quejas, reclamos, sugerencias, denuncias y felicitaciones para el tercer trimestre 2021
2. Información financiera de enero a septiembre del 2021
3. Fondo de extensión
4. Fondo de investigaciones

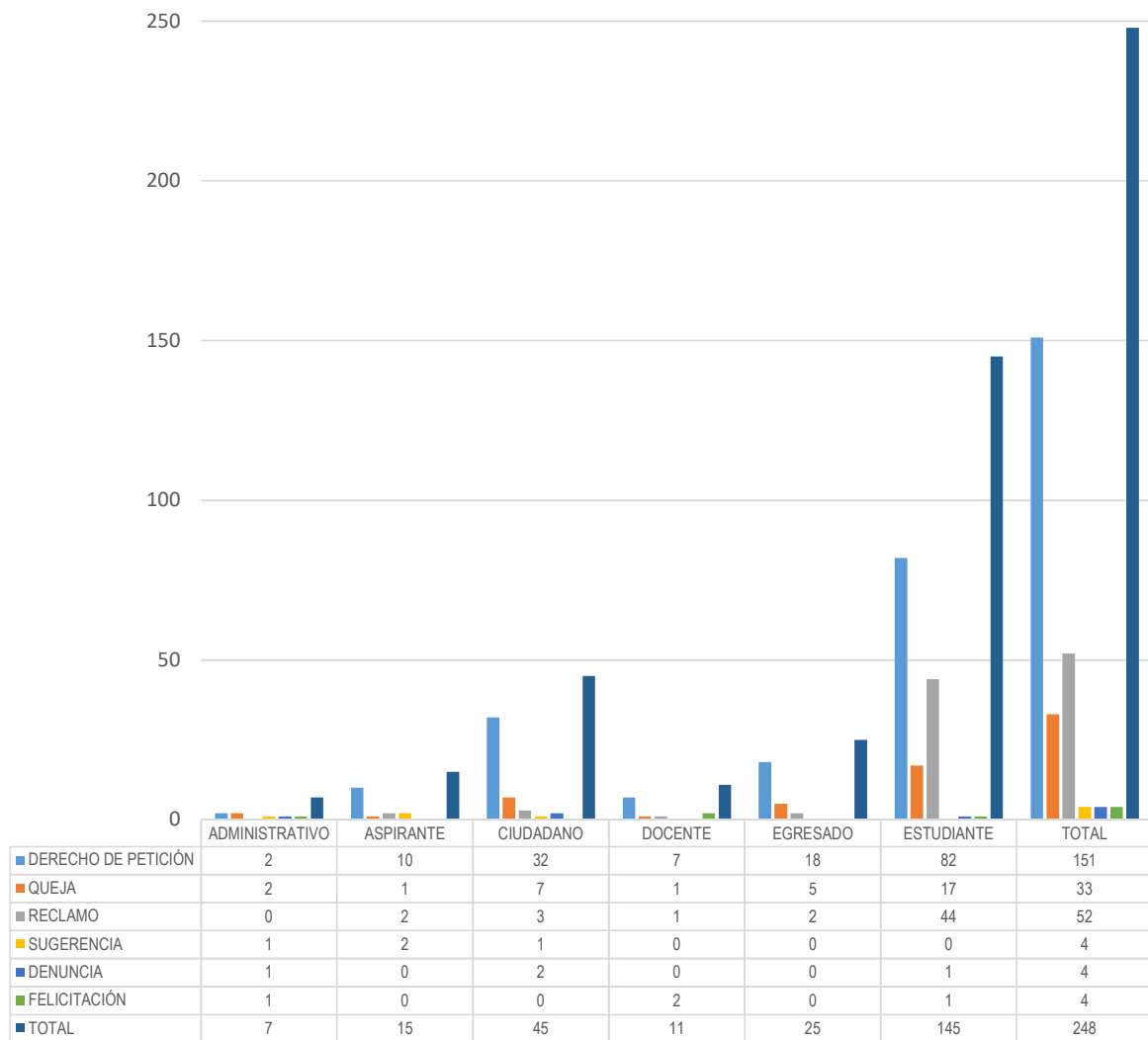
## 1. Peticiones, quejas, reclamos, sugerencias, denuncias y felicitaciones del tercer trimestre 2021

Total incidencias recibidas y tramitadas por parte de la Sección de Atención al Ciudadano en el Módulo de servicio al cliente de Kawak en el tercer trimestre 2021

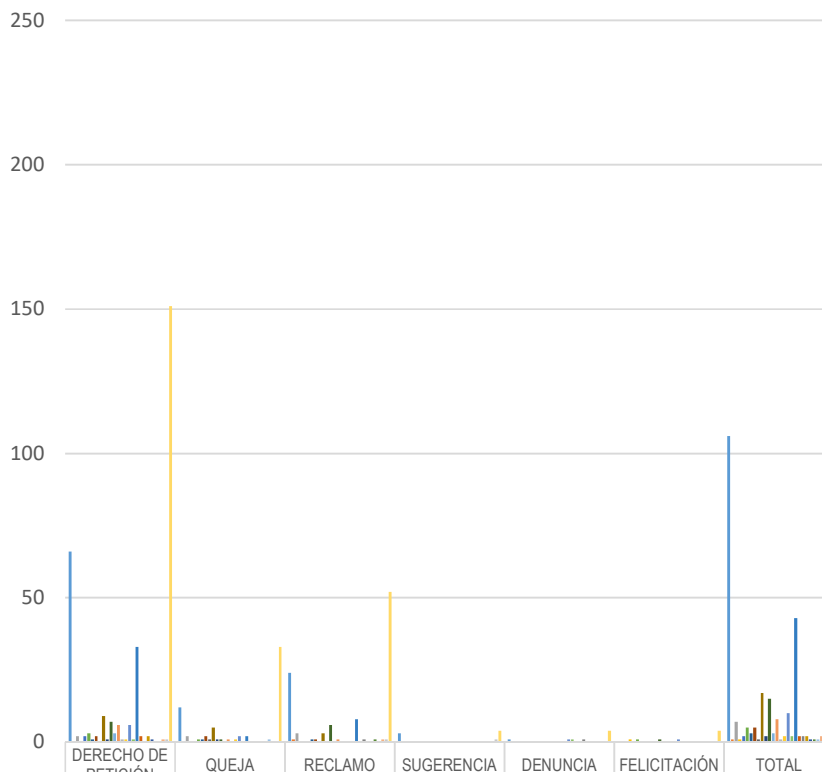


Nota: Los datos presentados fueron tomados del informe de Peticiones, quejas, reclamos, sugerencias, denuncias y felicitaciones para el tercer trimestre del 2021 a cargo de la Sección de Atención al Ciudadano de la Oficina Asesora de Direccionamiento Estratégico e Inteligencia Competitiva.

Petición registrada clasificada por grupo de interes para el tercer trimestre 2021



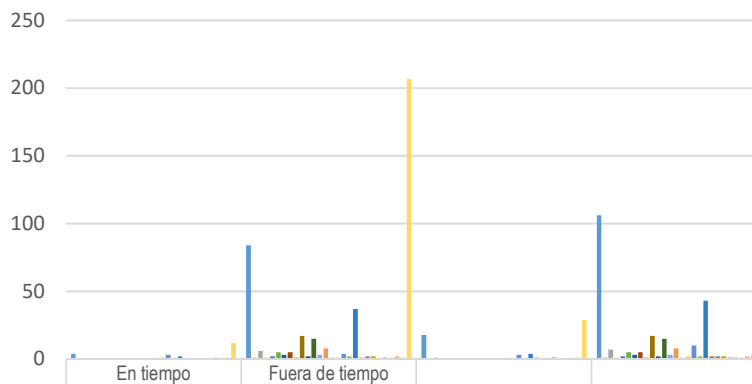
## Clasificación por procesos para tercer trimestre 2021




Proceso	DERECHO DE PETICIÓN	QUEJA	RECLAMO	SUGERENCIA	DENUNCIA	FELICITACIÓN	TOTAL
Admisiones y Registro	66	12	24	3	1	0	106
Apoyo a la Academia Laboratorios Campus	0	0	1	0	0	0	1
Apoyo a la Academia Laboratorios Departamento de Estudios Interculturales	2	2	3	0	0	0	7
Bienestar Universitario Bogotá	0	0	0	0	0	1	1
Educación Continua	2	0	0	0	0	0	2
Gestión Académica	3	1	0	0	0	1	5
Gestión Académica F. de Ciencias Básicas y Aplicadas	1	1	1	0	0	0	3
Gestión Académica F. Ciencias Económicas Bogotá	2	2	1	0	0	0	5
Gestión Académica F. de Ciencias Económicas Campus	0	1	0	0	0	0	1
Gestión Académica F. de Derecho Bogotá	9	5	3	0	0	0	17
Gestión Académica F. de Derecho Campus	1	1	0	0	0	0	2
Gestión Académica F. de Estudios a Distancia	7	1	6	0	0	1	15
Gestión Académica F. de Ingeniería Bogotá	3	0	0	0	0	0	3
Gestión Académica F. de Medicina y Ciencias de la Salud	6	1	1	0	0	0	8
Gestión Académica F. de Relaciones Internacionales, Estrategia y Seguridad Bogotá	1	0	0	0	0	0	1
Gestión Académica F. de Relaciones Internacionales, Estrategia y Seguridad Campus	1	1	0	0	0	0	2
Gestión del Talento Humano	6	2	0	0	1	1	10
Gestión Estratégica TIC	1	0	0	0	1	0	2
Gestión Financiera	33	2	8	0	0	0	43
Gestión Jurídica	2	0	0	0	0	0	2
Gestión Logística Bogotá	0	0	1	0	1	0	2
Identificación y Seguimiento de Grupos de Interés	2	0	0	0	0	0	2
Investigación	1	0	0	0	0	0	1
Investigación e Innovación	0	0	1	0	0	0	1
Protección al Patrimonio	0	1	0	0	0	0	1
Proyección Social	1	0	1	0	0	0	2
(en blanco)	1	0	1	1	0	0	3
<b>TOTAL</b>	<b>151</b>	<b>33</b>	<b>52</b>	<b>4</b>	<b>4</b>	<b>4</b>	<b>248</b>



## Peticiones clasificadas por tiempo de respuesta para tercer trimestre 2021

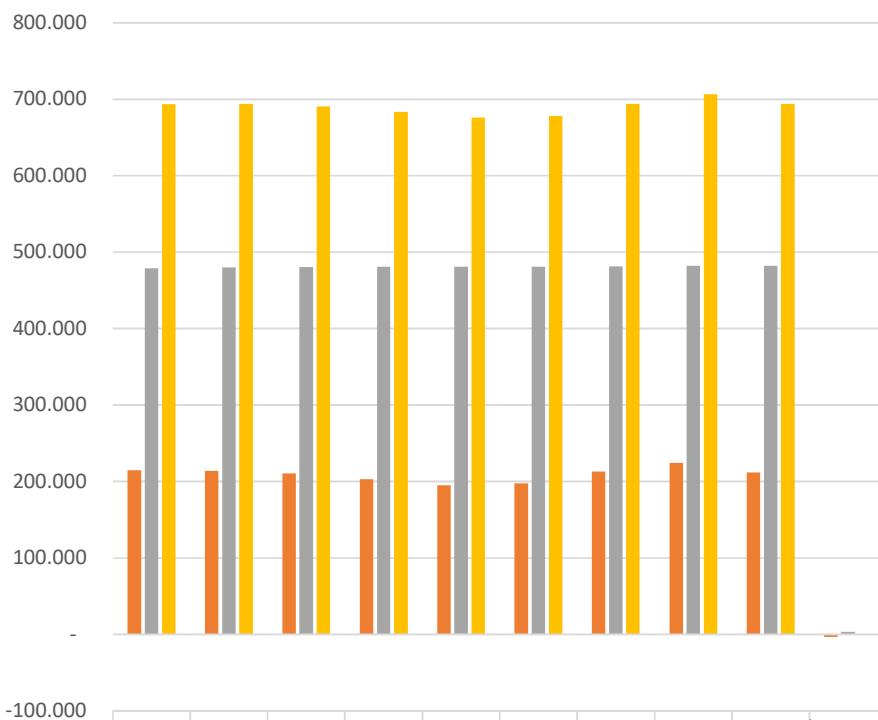


	En tiempo	Fuera de tiempo		TOTAL
		Cerradas	En trámite	
Admisiones y Registro	4	84	18	106
Apoyo a la Academia Laboratorios Campus	0	1	0	1
Apoyo a la Academia Laboratorios Departamento de Estudios Interculturales	0	6	1	7
Bienestar Universitario Bogotá	0	1	0	1
Educación Continua	0	2	0	2
Gestión Académica	0	5	0	5
Gestión Académica F. de Ciencias Básicas y Aplicadas	0	3	0	3
Gestión Académica F. de Ciencias Económicas Bogotá	0	5	0	5
Gestión Académica F. de Ciencias Económicas Campus	0	1	0	1
Gestión Académica F. de Derecho Bogotá	0	17	0	17
Gestión Académica F. de Derecho Campus	0	2	0	2
Gestión Académica F. de Estudios a Distancia	0	15	0	15
Gestión Académica F. de Ingeniería Bogotá	0	3	0	3
Gestión Académica F. de Medicina y Ciencias de la Salud	0	8	0	8
Gestión Académica F. de Relaciones Internacionales, Estrategia y Seguridad Bogotá	0	1	0	1
Gestión Académica F. de Relaciones Internacionales, Estrategia y Seguridad Campus	1	1	0	2
Gestión del Talento Humano	3	4	3	10
Gestión Estratégica TIC	0	2	0	2
Gestión Financiera	2	37	4	43
Gestión Jurídica	0	1	1	2
Gestión Logística Bogotá	0	2	0	2
Identificación y Seguimiento de Grupos de Interés	0	2	0	2
Investigación	0	0	1	1
Investigación e Innovación	0	1	0	1
Protección al Patrimonio	1	0	0	1
Proyección Social	0	2	0	2
(en blanco)	1	1	1	3
<b>TOTAL</b>	<b>12</b>	<b>207</b>	<b>29</b>	<b>248</b>



## 2. Información financiera de enero a septiembre del 2021

Resumen Estado de la situación financiera, cuentas del activo, de enero a septiembre 2021 (en millones de pesos)

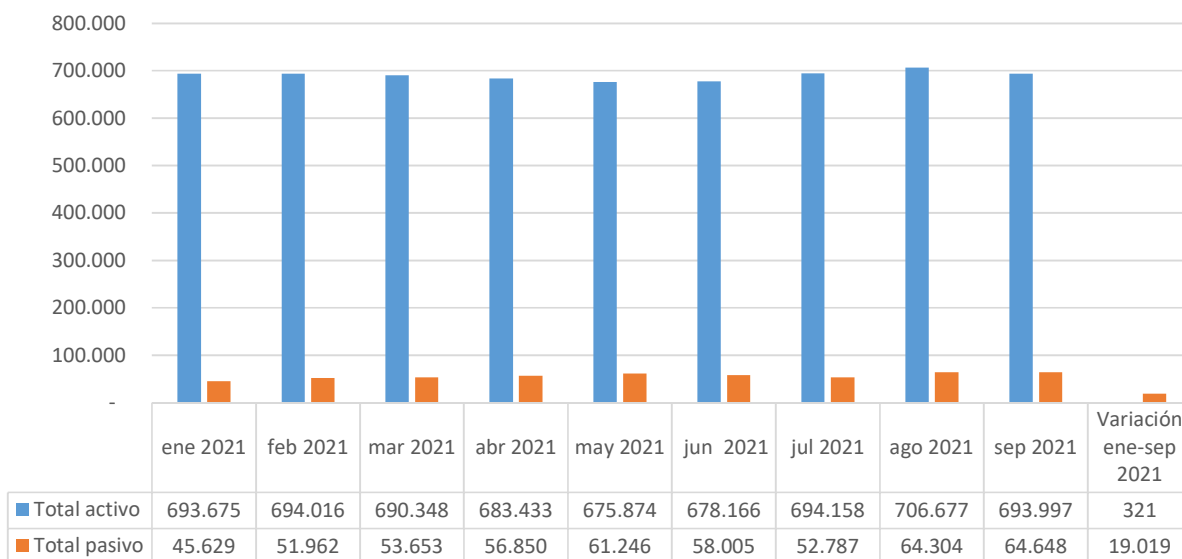


										Variación ene-sep 2021
Activo corriente	214.758	214.111	210.208	202.838	195.069	197.365	212.959	224.352	211.571	-3187
Activo no corriente	478.917	479.905	480.140	480.595	480.805	480.801	481.199	482.325	482.426	3.508
Total activo	693.675	694.016	690.348	683.433	675.874	678.166	694.158	706.677	693.997	321

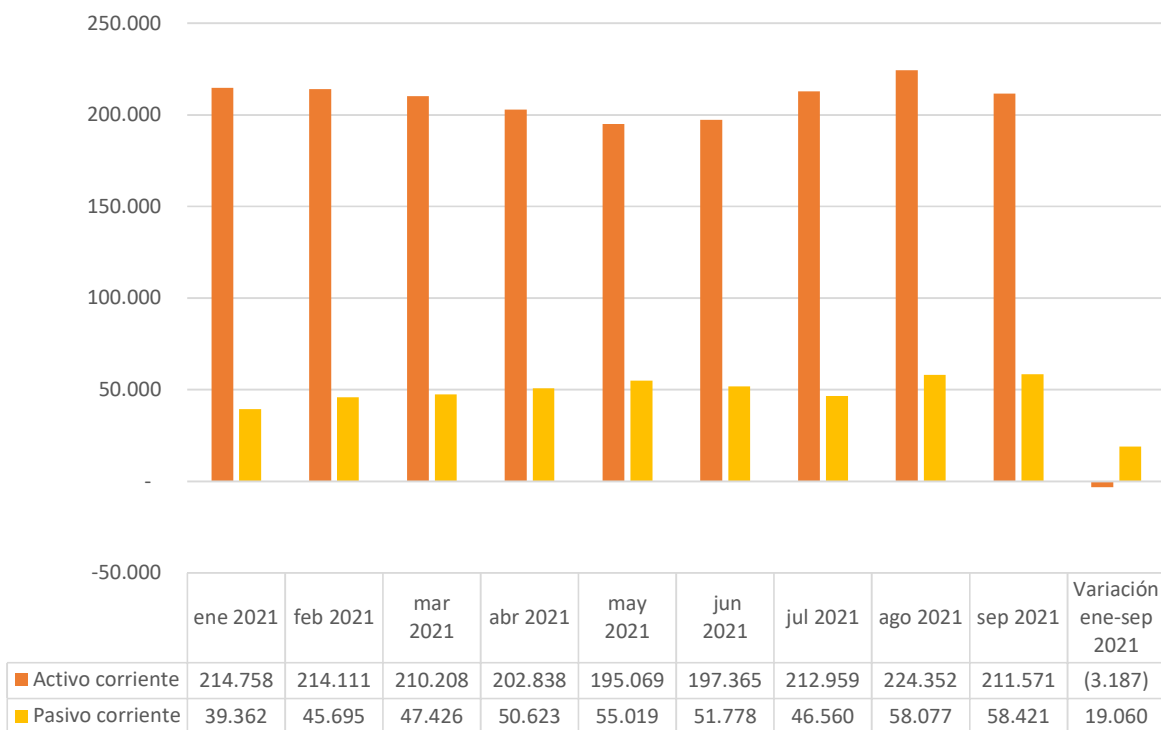
Nota: la información fue basada en los informes publicados en el micrositio Informes Financieros de División Financiera, Estados Financieros Mensuales de enero a septiembre de 2021, enlace <https://www.umng.edu.co/la-universidad/financiera/informes-financieros>



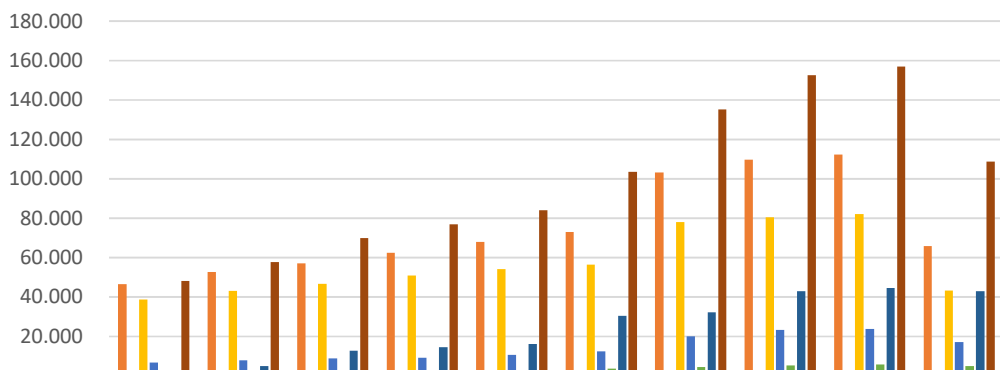
**Activos y pasivos totales, de enero a septiembre 2021 (en millones de pesos)**



**Activo corriente y pasivo corriente, de enero a septiembre 2021 (en millones de pesos)**

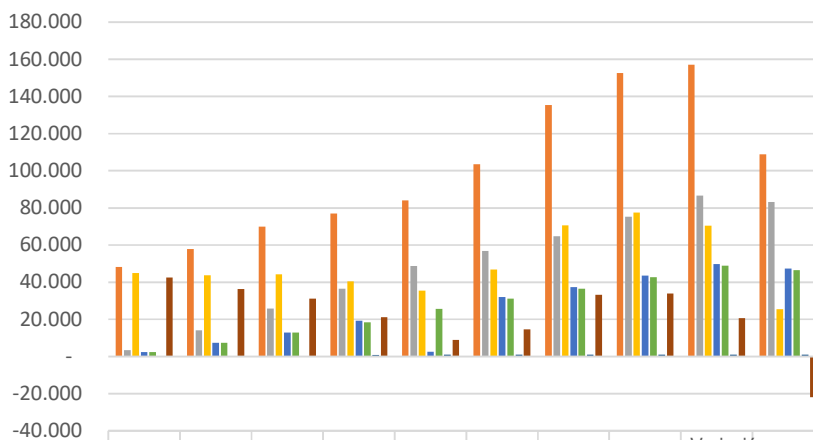


Cuentas del Estado de Resultados, de enero a septiembre 2021 (en millones de pesos)




											Variación ene-sep 2021
■ INGRESOS CON CONTRAPRESTACIÓN	46.595	52.714	57.127	62.512	67.954	72.983	103.165	109.811	112.377	65.782	
■ Educación formal - Superior Formación Tecnológica	354	368	389	441	461	520	680	681	691	337	
■ Educación formal - Superior Formación Profesional	38.817	43.249	46.650	51.008	54.209	56.515	77.989	80.533	82.174	43.357	
■ Educación formal - Superior Formación Posgrados	6.688	7.991	8.821	9.201	10.704	12.328	20.078	23.300	23.738	17.050	
■ Educación para el trabajo y el desarrollo humano - Formación Extensiva	736	1.106	1.266	1.862	2.581	3.620	4.418	5.297	5.775	5.039	
■ INGRESOS SIN CONTRAPRESTACIÓN	1.650	4.994	12.765	14.437	16.109	30.505	32.177	42.921	44.593	42.943	
■ INGRESOS OPERACIONALES	48.245	57.708	69.892	76.949	84.063	103.487	135.341	152.731	156.970	108.725	

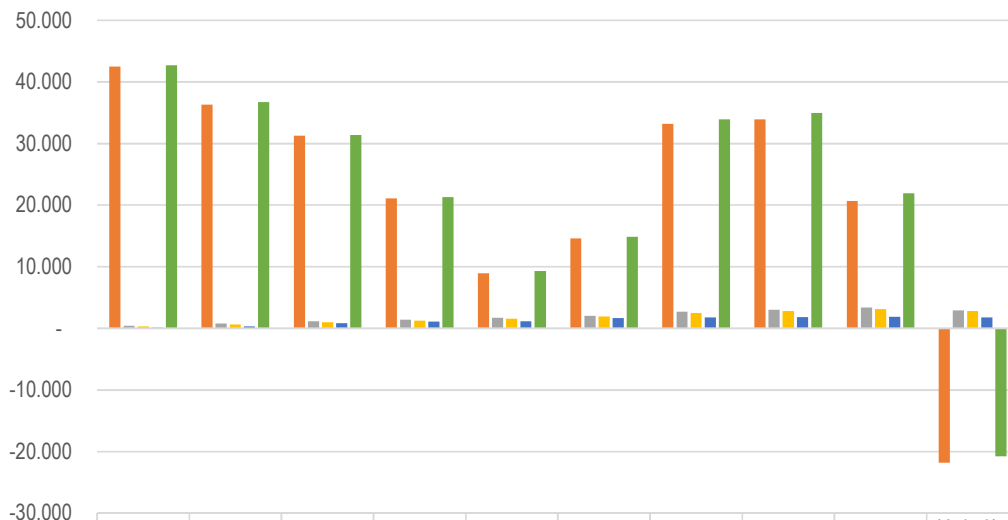
Cuentas del Estado de Resultados, de enero a septiembre 2021 (en millones de pesos)



											Variación ene-sep 2021
■ INGRESOS OPERACIONALES	48.245	57.708	69.892	76.949	84.063	103.487	135.341	152.731	156.970	108.725	
■ Costo de ventas	3.348	13.990	25.786	36.595	48.620	56.794	64.771	75.274	86.576	83.228	
■ UTILIDAD BRUTA	44.897	43.719	44.106	40.354	35.443	46.693	70.570	77.458	70.393	25.496	
■ Gastos operacionales	2.418	7.377	12.849	19.264	2.525	32.090	37.356	43.525	49.751	47.333	
■ Gastos de administración	2.416	7.373	12.842	18.429	25.688	31.249	36.513	42.678	48.901	46.485	
■ Deterioro, depreciaciones, amortizaciones y provisiones	2	5	7	835	838	840	843	846	849	847	
■ UTILIDAD OPERACIONAL	42.479	36.341	31.257	21.090	8.918	14.604	33.214	33.933	20.643	(21.836)	

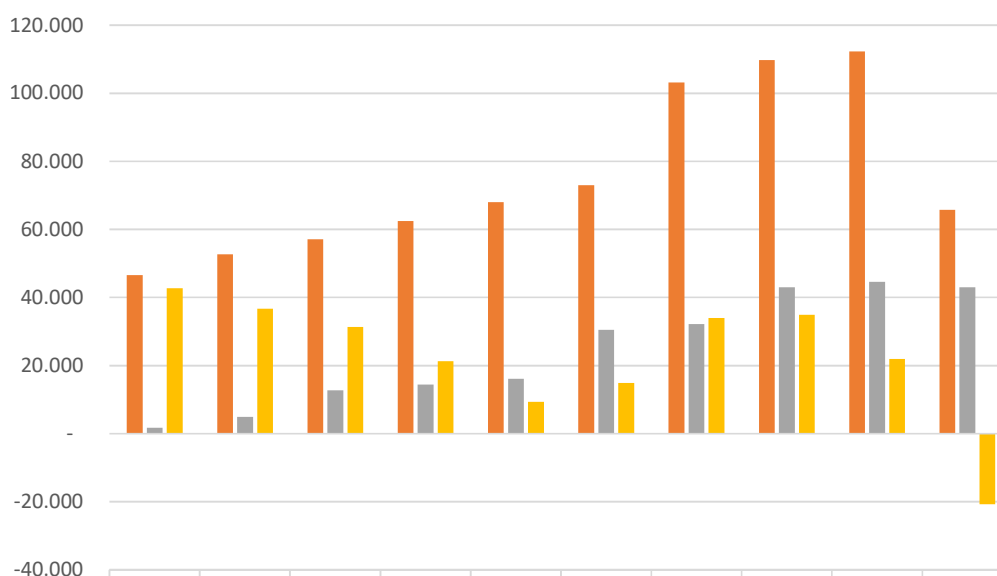


Cuentas del Estado de Resultados, de enero a septiembre 2021 (en millones de pesos)



	ene 2021	feb 2021	mar 2021	abr 2021	may 2021	jun 2021	jul 2021	ago 2021	sep 2021	Variación ene-sep 2021
■ UTILIDAD OPERACIONAL	42.479	36.341	31.257	21.090	8.918	14.604	33.214	33.933	20.643	(21.836)
■ INGRESOS Y GASTOS NO OPERACIONALES	417	761	1.100	1.403	1.689	2.043	2.708	3.044	3.368	2.951
■ Otros ingresos	312	650	988	1.288	1.567	1.903	2.494	2.815	3.133	2.821
■ Otros gastos	105	298	848	1.094	1.154	1.674	1.754	1.792	1.844	1.739
■ EXCEDENTE DEL EJERCICIO	42.686	36.693	31.397	21.284	9.331	14.834	33.953	34.956	21.931	(20.755)

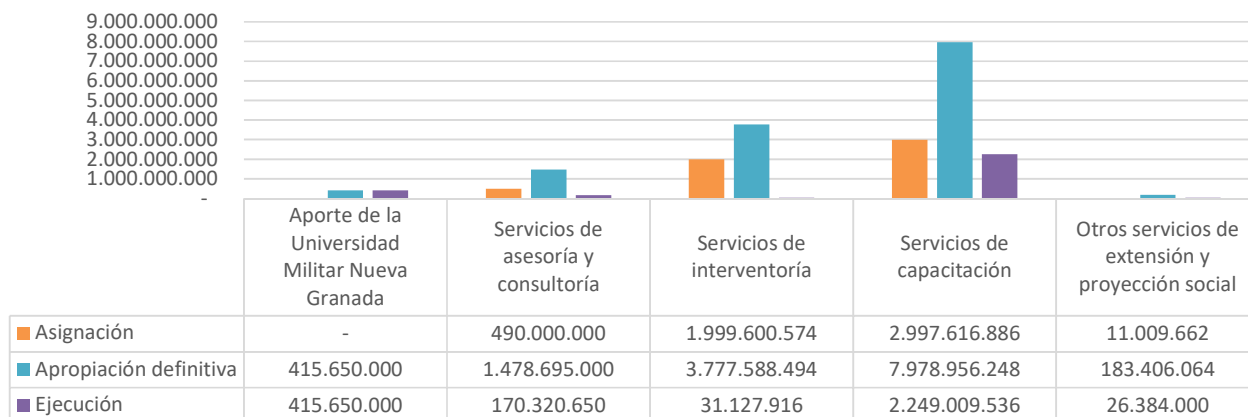
Ingresos frente a excedentes, de enero a septiembre 2021 (en millones de pesos)



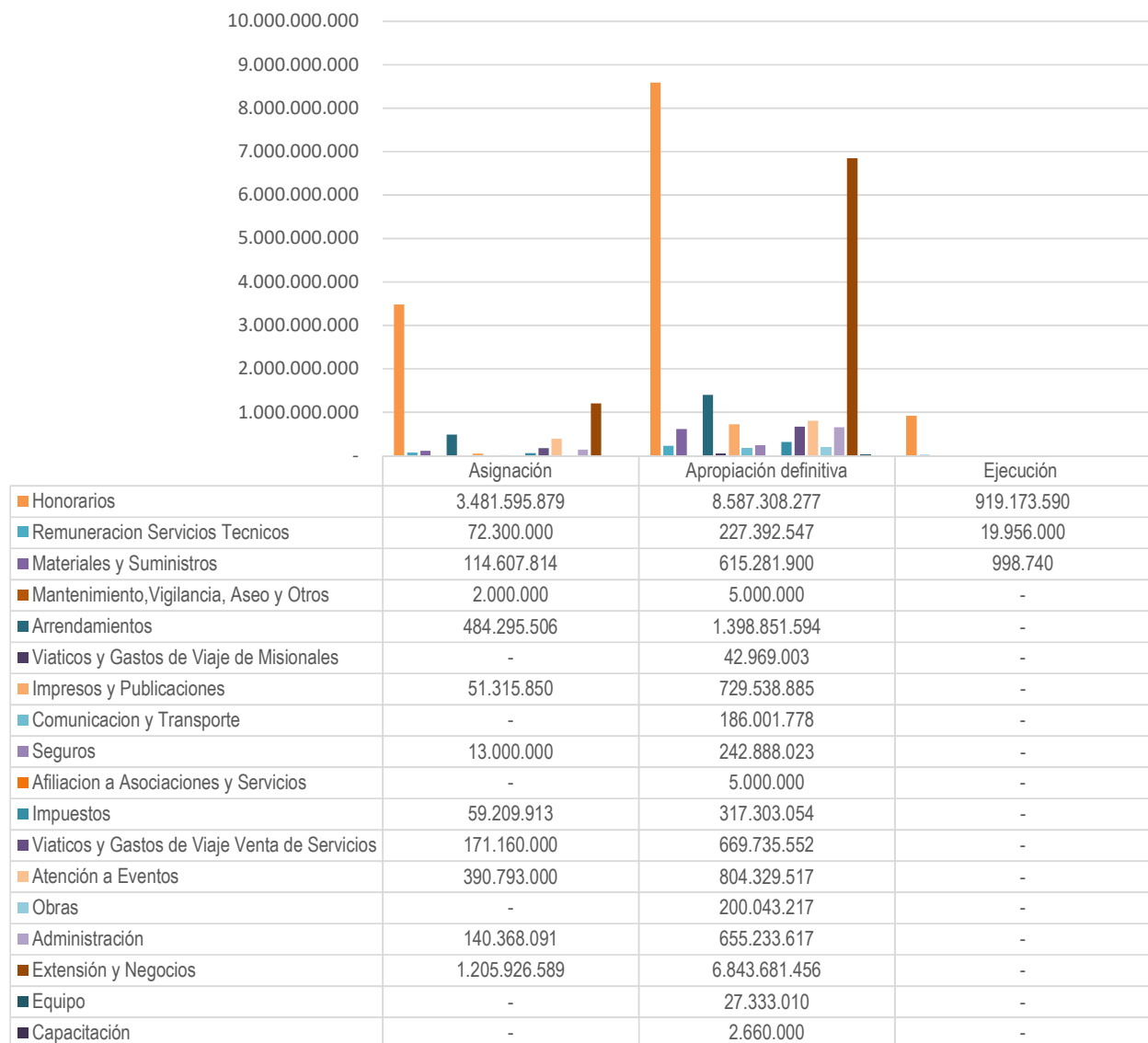
	ene 2021	feb 2021	mar 2021	abr 2021	may 2021	jun 2021	jul 2021	ago 2021	sep 2021	Variación ene-sep 2021
■ INGRESOS POR SERVICIOS EDUCATIVOS	46.595	52.714	57.127	62.512	67.954	72.983	103.165	109.811	112.377	65.782
■ TRANSFERENCIAS DE LA NACIÓN	1.650	4.994	12.765	14.437	16.109	30.505	32.177	42.921	44.593	42.943
■ EXCEDENTE DEL EJERCICIO	42.686	36.693	31.397	21.284	9.331	14.834	33.953	34.956	21.931	(20.755)

### 3. Fondo de extensión

Fondo de extensión, presupuesto de ingresos a septiembre de 2021

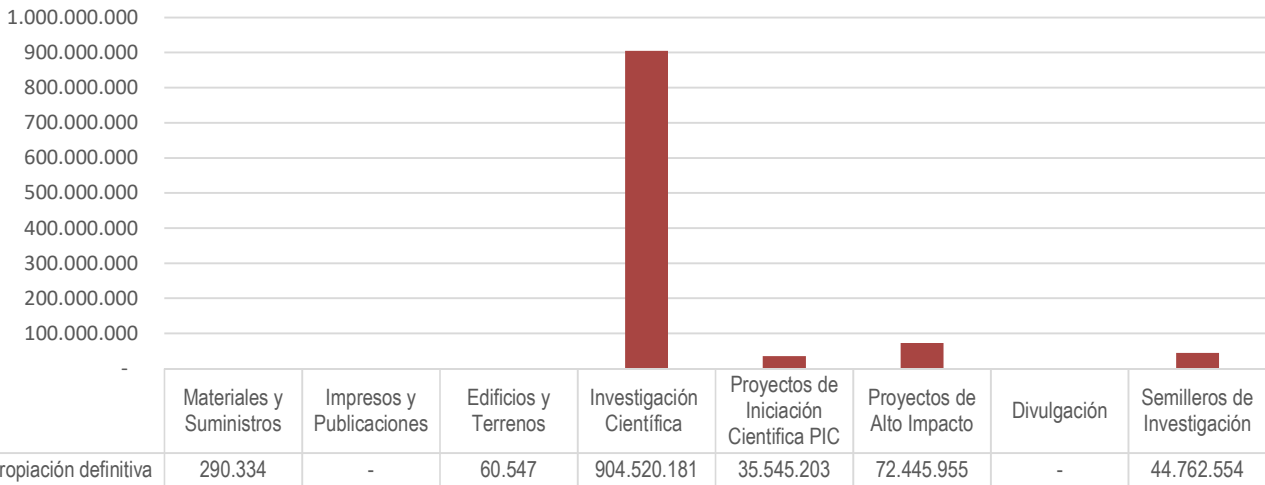


Fondo de extensión, presupuesto de gastos a septiembre de 2021

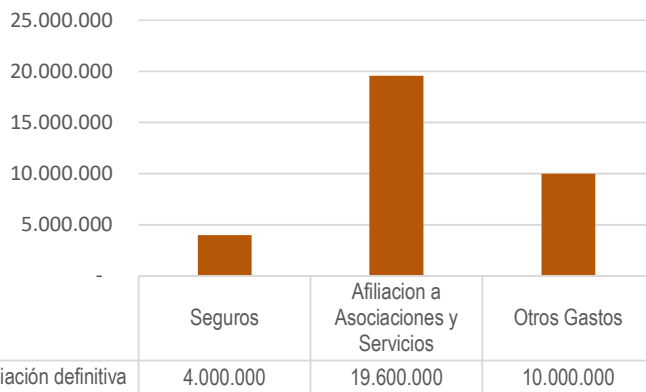


## 4. Fondo de investigación

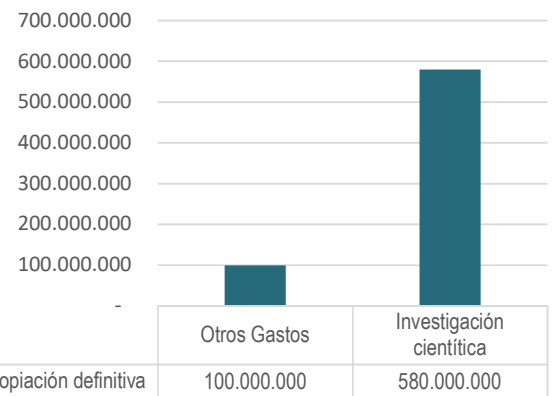
Fondo de investigación, disposición del presupuesto de gastos a septiembre 2021



Fondo de investigación, disposición del presupuesto para la promoción de las redes de cooperación científica a septiembre 2021



Fondo de investigación, disposición del presupuesto para diseñar convocatorias conjuntas a septiembre de 2021



Fuente. Fondo de Extensión, Fondos especiales de la Sección de Planeación Presupuestal y Fondo de Investigaciones, Sección de Planes y Proyectos Especiales de la Oficina Asesora de Dirección Estratégico e Inteligencia Competitiva.



Brigadier General (RA) Luis Fernando Puentes Torres, PhD  
Rector

Brigadier General (RA) Alfonso Vaca Torres  
Vicerrector General

Mayor General (RA) José Mauricio Mancera Castaño  
Vicerrector Administrativo

Coronel (RA) Gustavo Becerra Pacheco  
Vicerrector Campus Nueva Granada

Doctora Martha Lucía Oviedo Franco, PhD  
Vicerrectora Académica

Doctora Clara Lucía Guzmán Aguilera, PhD  
Vicerrectora de Investigaciones

Coronel (RA) Jairo Alejandro Martínez Rocha  
Oficina Asesora de Direccionamiento Estratégico e Inteligencia Competitiva

Elaboración técnica:  
Paula Barrero Páez  
Oficina Asesora de Direccionamiento Estratégico e Inteligencia Competitiva - Sección de Gestión Estadística.

Documento de propiedad intelectual de la Universidad Militar Nueva Granada. Su reproducción parcial o total debe ser autorizada por la universidad.

Protegido por los derechos de propiedad intelectual.  
2021