



## DIVISIÓN FINANCIERA

### ACTA DE PUBLICACIÓN DE LOS INFORMES FINANCIEROS Y CONTABLES DE LA UNIVERSIDAD MILITAR NUEVA GRANADA

Wilson Alexander Méndez Pérez, contador de la Universidad Militar Nueva Granada, en cumplimiento de las resoluciones 356 de 2022 y 261 de 2023, y de conformidad con lo señalado en el marco normativo para entidades de gobierno, adoptado mediante resolución 533 de 2015 y las modificaciones definidas por la UAE Contaduría General de la Nación, procede a publicar en la página web de la entidad, el estado de situación financiera al 31 de marzo de 2024 y el estado de resultados por el período comprendido entre el 1º enero y el 31 de marzo de 2024 de la entidad.

La presenta acta se suscribe, hoy 14 de mayo de 2024.

**WILSON ALEXANDER MENDEZ PEREZ**  
Contador  
TP. No. 88301-T



SG 1420-1



CO-SC 4420-1



SA-CER502658



CO-SA-CER502658



OS-CER508440



CC-OS-CER508443




UNIVERSIDAD MILITAR  
NUEVA GRANADA

En nombre de la Universidad Militar Nueva Granada, los Suscritos MG @ JAVIER ALBERTO AYALA AMAYA, Rector y representante legal, CR @ EDGAR ALFONSO GUERRERO MORA, jefe de la División Financiera y WILSON ALEXANDER MÉNDEZ PÉREZ, contador.


### CERTIFICAN

Que los saldos de los informes financieros y contables revelan los hechos, transacciones y operaciones realizadas por la Universidad Militar Nueva Granada (UMNG), con corte al 31 de marzo de 2024, fueron tomados de los libros de contabilidad generados por el Sistema Financiero "Finanzas Plus" y éstos se elaboran conforme a lo señalado en el marco normativo para entidades de gobierno adoptado mediante resolución 533 de 2015, y sus modificaciones de la UAE - Contaduría General de la Nación. Los informes financieros y contables de la UMNG con corte a 31 de marzo de 2024, revelan el valor total de: activos, pasivos, patrimonio, ingresos, gastos, costos y cuentas de orden, reportados en los libros emitidos por sistema de información financiera al 31 de marzo de 2024.

Bogotá D.C., 14 de mayo de 2024.

  
WILSON ALEXANDER MÉNDEZ  
PÉREZ  
Contador  
T.P. 88301-T

  
CR (RA) EDGAR ALFONSO GUERRERO  
MORA  
Jefe División Financiera  
C.C. 80.413.193

  
MG (RA) JAVIER ALBERTO AYALA AMAYA  
Representante Legal  
Rector  
C.C. 94.306.994

Sede Bogotá: carrera 11 n° 101-80  
Sede Campus Nueva Granada: kilómetro 2, vía Cajicá-Zipacquirá  
PBX. (571) 601 6500 000  
www.umng.edu.co  
Colombia · Sur América



SG 4420-1



CO-SC 4420-1



BA-CERS02853



CO-SA CERS02858



OS-CERS00440



CC-OS CERS00440

Cuida la vida: ¡ahorra el agua y la energía!





UNIVERSIDAD MILITAR NUEVA GRANADA  
NIT 800.225.340-8  
ESTADO DE SITUACION FINANCIERA  
A 31 DE MARZO DE 2024 Y 2023  
(Cifras expresadas en pesos colombianos sin decimales)

ACTIVO	2024	2023	PASIVO	2024	2023
<b>ACTIVO CORRIENTE</b>	<b>427.455.384.302</b>	<b>283.014.187.732</b>	<b>PASIVO CORRIENTE</b>	<b>62.251.187.749</b>	<b>38.428.221.334</b>
EFFECTIVO Y EQUIVALENTES AL EFECTIVO	233.114.959.060	248.916.782.926	CUENTAS POR PAGAR	41.435.122.291	7.337.202.183
CAJA	24.700.000	15.400.000	ADQUISICIÓN DE BIENES Y SERVICIOS NACIONALES	3.285.830.988	2.361.187.390
DEPOSITOS EN INSTITUCIONES FINANCIERAS	138.330.946.672	107.401.382.926	RECURSOS A FAVOR DE TERCEROS	34.496.563.301	1.052.248
EQUIVALENTES AL EFECTIVO	94.759.312.388	141.500.000.000	DESCUENTOS DE NOMINA	1.137.922.980	789.891.123
INVERSIONES E INSTRUMENTOS DERIVADOS	88.061.372.398	25.000.000.000	RETENCIÓN EN LA FUENTE E IMPUESTO DE TIMBRE	401.384.176	287.443.534
CERTIFICADOS DE DEPÓSITO A TERMINO (CDT)	88.061.372.398	25.000.000.000	IMPUESTOS, CONTRIBUCIONES Y TASAS	14.821.763	4.793.320
CUENTAS POR COBRAR	105.558.880.602	8.802.535.437	OTRAS CUENTAS POR PAGAR	2.098.599.084	3.892.834.568
PRESTACIÓN DE SERVICIOS	96.798.868.339	1.213.601.646			
TRANSFERENCIAS POR COBRAR	3.325.814.385	2.071.233.449			
OTRAS CUENTAS POR COBRAR	5.434.197.879	5.517.700.342			
INVENTARIOS	661.107.007	275.075.000	BENEFICIOS A LOS EMPLEADOS	20.109.188.788	12.627.280.172
MERCANCIAS EN EXISTENCIA	661.107.007	275.075.000	BENEFICIOS A LOS EMPLEADOS A CORTO PLAZO	20.109.188.788	12.627.280.172
OTROS ACTIVOS	59.065.235	19.794.369			
AVANCES Y ANTICIPOS ENTREGADOS	59.065.235	19.794.369			
<b>ACTIVO NO CORRIENTE</b>	<b>463.308.236.810</b>	<b>509.871.308.690</b>	<b>OTROS PASIVOS</b>	<b>706.876.670</b>	<b>18.463.738.980</b>
INVERSIONES E INSTRUMENTOS DERIVADOS	47.720.925	47.720.925	AVANCES Y ANTICIPOS RECIBIDOS	706.876.670	695.312.476
APORTES SOCIALES EN ENTIDADES DEL SECTOR SOLIDARIO	47.720.925	47.720.925	INGRESOS RECIBIDOS POR ANTICIPADO	0	17.768.426.504
CUENTAS POR COBRAR	0	0			
CUENTAS POR COBRAR DE DIFÍCIL RECAUDO	44.445.179	44.445.179			
DETERIORO ACUMULADO DE CUENTAS POR COBRAR (CR)	-44.445.179	-44.445.179			
PROPIEDAD PLANTA Y EQUIPO	462.554.528.917	507.441.800.354	<b>PASIVO NO CORRIENTE</b>	<b>7.215.619.217</b>	<b>4.845.407.591</b>
TERRENOS	134.036.149.900	129.017.029.900	BENEFICIOS A LOS EMPLEADOS	4.341.846.091	2.358.810.797
CONSTRUCCIONES EN CURSO	263.432.580	66.867.057.575	BENEFICIOS A LOS EMPLEADOS A LARGO PLAZO	2.387.496.569	1.663.444.789
MAQUINARIA, PLANTA Y EQUIPO EN MONTAJE	0	3.203.977.278	BENEFICIOS POSTEMPLO	1.954.349.522	695.366.008
BIENES MUEBLES EN BODEGA	282.123.405	696.219.355			
PROPIEDADES, PLANTA Y EQUIPO NO EXPLOTADO	1.660.772.192	330.337.008			
EDIFICACIONES	294.217.560.378	232.369.622.803			
REDES, LÍNEAS Y CABLES	2.643.333.624	2.735.439.173			
MAQUINARIA Y EQUIPO	5.419.113.449	5.236.827.246			
EQUIPO CIENTÍFICO	28.780.159.962	29.706.669.158	PROVISIONES	2.873.773.126	2.486.596.794
MUEBLES Y EQUIPOS DE OFICINA	15.025.992.904	14.957.577.274	LITIGIOS Y DEMANDAS	2.873.773.126	2.486.596.794
EQUIPOS DE COMUNICACIÓN Y COMPUTACIÓN	34.325.298.345	29.808.208.464	<b>TOTAL PASIVO</b>	<b>69.466.806.966</b>	<b>43.273.628.925</b>
EQUIPOS DE TRANSPORTE, TRACCIÓN Y ELEVACIÓN	1.374.763.697	1.374.763.697			
EQUIPOS DE COMEDOR, COCINA, DESPENSA	239.723.704	233.201.814			
BIENES DE ARTE Y CULTURA	8.815.699.588	8.877.070.114			
DEPRECIACION ACUMULADA DE PROPIEDADES, PLANTA Y EQUIPO (CR)	-64.529.594.812	-17.972.200.504			
OTROS ACTIVOS	705.986.968	2.381.787.411	<b>PATRIMONIO</b>		
ACTIVOS INTANGIBLES	3.143.689.209	2.935.970.437	CAPITAL FISCAL	374.652.550.648	374.652.550.648
AMORTIZACIÓN ACUMULADA DE ACTIVOS INTANGIBLES (CR)	-2.437.702.240	-554.183.026	RESULTADO DE EJERCICIOS ANTERIORES	382.663.679.540	340.895.927.813
			RESULTADO DEL EJERCICIO	63.980.583.957	34.063.389.035
<b>TOTAL ACTIVO</b>	<b>890.763.621.111</b>	<b>792.886.496.422</b>	<b>TOTAL PATRIMONIO</b>	<b>821.296.814.145</b>	<b>749.611.867.497</b>
<b>CUENTAS DE ORDEN DEUDORAS</b>	<b>0</b>	<b>0</b>	<b>CUENTAS DE ORDEN ACREEDORAS</b>	<b>0</b>	<b>0</b>
DEUDORAS DE CONTROL	161.163.923.706	158.859.720.487	RESPONSABILIDADES CONTINGENTES	7.531.103.078	3.517.444.153
DEUDORAS POR CONTRA (CR)	-161.163.923.706	-158.859.720.487	ACREEDORAS POR CONTRA (DB)	-7.531.103.078	-3.517.444.153

Los suscritos Representante Legal, Jefe de la División Financiera y Contador de la Universidad Militar Nueva Granada certifican que los saldos del Estado de Situación Financiera con corte al 31 de marzo de 2024 y 2023 fueron tomados fielmente de los libros de contabilidad de la Universidad y la contabilidad se elaboró conforme a la Normatividad emitida por la Contaduría General de la Nación para Entidades de Gobierno, anexa a la Resolución 533 de 2015 y sus modificatorias.

WILSON ALEXANDER MÉNDEZ PÉREZ  
Contador  
TP 88301-T

CR (RA) EDGAR ALEJANDRO GUERRERO MORA  
Jefe División Financiera  
CC 80.413.193

MG (RA) JAVIER ALBERTO AYALA AMAYA  
Contador  
CC 94.306.994



# UNIVERSIDAD MILITAR NUEVA GRANADA

NIT 800.225.340-8


## ESTADO DE RESULTADOS


DESDE EL 01 DE ENERO HASTA EL 31 DE MARZO DE 2024 Y 2023


(Cifras expresadas en pesos colombianos sin decimales)

	2024	2023
<b>INGRESOS OPERACIONALES</b>	<b>110.872.805.923</b>	<b>67.744.028.267</b>
<b>INGRESOS CON CONTRAPRESTACIÓN</b>	<b>110.872.805.923</b>	<b>67.744.028.267</b>
<b>VENTA DE SERVICIOS</b>	<b>110.872.805.923</b>	<b>67.744.028.267</b>
<b>EDUCACIÓN FORMAL - SUPERIOR FORMACIÓN TECNOLÓGICA</b>	<b>595.781.702</b>	<b>200.447.843</b>
SERVICIOS EDUCATIVOS	914.304.322	200.792.843
DEVOLUCIONES Y DESCUENTOS	-318.522.620	-345.000
<b>EDUCACIÓN FORMAL - SUPERIOR FORMACIÓN PROFESIONAL</b>	<b>97.392.539.782</b>	<b>55.291.674.615</b>
SERVICIOS EDUCATIVOS	110.474.611.084	55.354.440.993
DEVOLUCIONES Y DESCUENTOS	-13.082.071.302	-62.766.378
<b>EDUCACIÓN FORMAL - SUPERIOR POSTGRADOS</b>	<b>11.266.083.699</b>	<b>9.871.580.427</b>
SERVICIOS EDUCATIVOS	14.865.500.984	9.888.011.207
DEVOLUCIONES Y DESCUENTOS	-3.599.417.285	-16.430.780
<b>EDUCACIÓN PARA EL TRABAJO Y EL DESARROLLO HUMANO - FORMACIÓN EXTENSIVA</b>	<b>1.618.400.740</b>	<b>2.380.325.382</b>
SERVICIOS EDUCATIVOS	1.642.161.890	2.380.325.382
DEVOLUCIONES Y DESCUENTOS	-23.761.150	0
<b>INGRESOS SIN CONTRAPRESTACIÓN</b>	<b>0</b>	<b>0</b>
<b>TRANSFERENCIAS Y SUBVENCIONES</b>	<b>0</b>	<b>0</b>
<b>OTRAS TRANSFERENCIAS</b>	<b>0</b>	<b>0</b>
PARA PROYECTOS DE INVERSIÓN	0	0
PARA GASTOS DE FUNCIONAMIENTO	0	0
PARA PROGRAMAS DE EDUCACIÓN	0	0
<b>COSTO DE VENTAS</b>	<b>40.246.407.197</b>	<b>25.819.736.478</b>
SERVICIOS PERSONALES	29.441.195.042	18.141.475.078
GENERALES	7.837.828.732	7.178.319.392
DEPRECIACIONES	2.967.383.423	499.942.008
<b>UTILIDAD BRUTA</b>	<b>70.626.398.726</b>	<b>41.924.291.789</b>
<b>GASTOS OPERACIONALES</b>	<b>15.959.505.563</b>	<b>16.487.488.118</b>
<b>GASTOS DE ADMINISTRACIÓN</b>	<b>15.788.475.021</b>	<b>16.478.802.948</b>
SUELDOS Y SALARIOS	11.432.320.910	8.488.594.365
GASTOS GENERALES DE ADMINISTRACIÓN	4.203.357.453	7.928.610.466
IMPUESTOS, CONTRIBUCIONES Y TASAS	152.796.658	61.598.117
<b>DETERIORO, DEPRECIACIONES, AMORTIZACIONES Y PROVISIONES</b>	<b>171.030.542</b>	<b>8.685.170</b>
<b>UTILIDAD OPERACIONAL</b>	<b>54.666.893.163</b>	<b>25.436.803.671</b>
<b>INGRESOS Y GASTOS NO OPERACIONALES</b>	<b>9.313.690.795</b>	<b>8.533.181.233</b>
<b>OTROS INGRESOS</b>	<b>10.142.122.337</b>	<b>8.825.618.422</b>
FINANCIEROS	9.631.868.982	8.589.088.792
INGRESOS DIVERSOS	510.253.355	236.529.630
<b>OTROS GASTOS</b>	<b>828.431.542</b>	<b>199.033.058</b>
COMISIONES	0	92.871.130
FINANCIEROS	1.748.432	89.300
GASTOS DIVERSOS	0	424.000
DEVOLUCIONES, REBAJAS Y DESCUENTOS EN VENTA DE SERVICIOS	826.683.110	105.648.628
<b>EXCEDENTE DEL EJERCICIO</b>	<b>63.980.583.957</b>	<b>34.063.389.035</b>

Los suscritos Representante Legal, Jefe de la División Financiera y Contador de la Universidad Militar Nueva Granada certifican que los saldos del Estado de Situación Financiera con corte al 31 de marzo de 2024 y 2023 fueron tomados fielmente de los libros de contabilidad de la Universidad y la contabilidad se elaboró conforme a la Normatividad emitida por la Contaduría General de la Nación para Entidades de Gobierno, anexa a la Resolución 533 de 2015 y sus modificatorias.

  
**WILSON ALEXANDER MÉNDEZ PÉREZ**  
 Contador  
 TP 88301-T

  
**CR (RA) EDGAR ALFONSO GUERRERO MORA**  
 Jefe División Financiera  
 CC 80.413.193

  
**MG (RA) JAVIER ALBERTO AYALA AMAYA**  
 Rector  
 CC 94.306.994