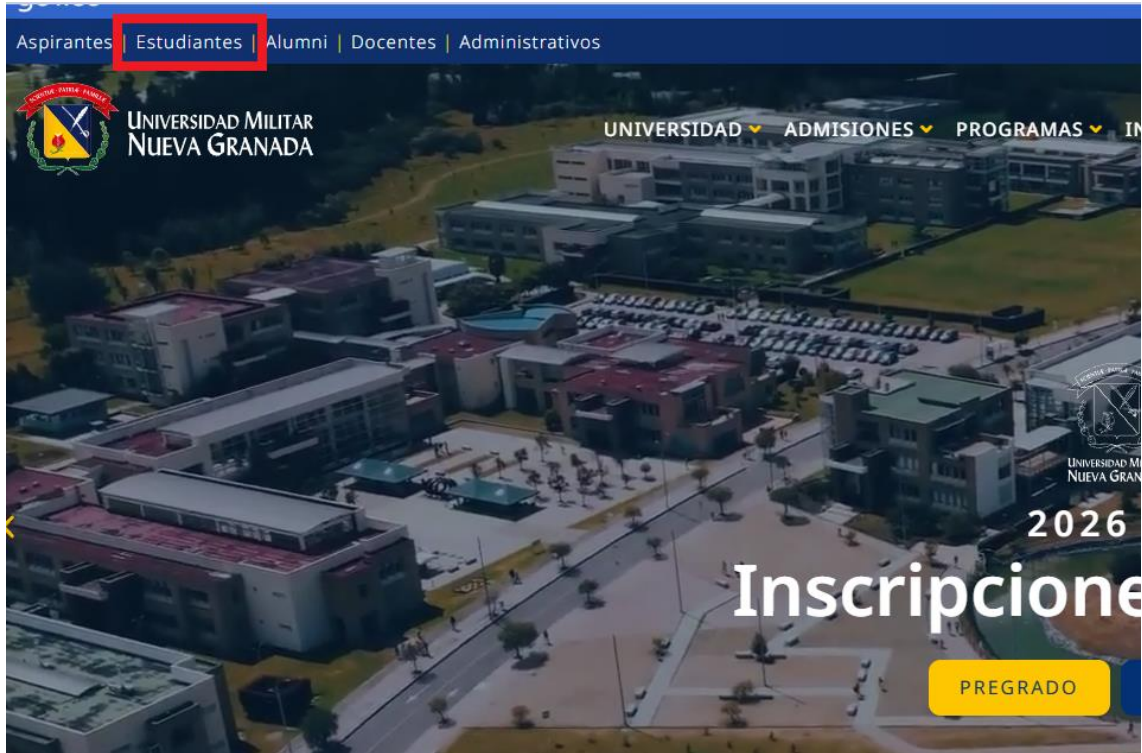


INSTRUCTIVO SOLICITUD DESCUENTO ELECTORAL

1. Ingresar a la página principal de la universidad y seleccione la opción “Estudiantes”.



2. Seleccione opción “consulta de notas”



3. ingresar como estudiante

Portal de Estudiantes

Acceso por DIRECTORIO ACTIVO



UNIVERSIDAD MILITAR
NUEVA GRANADA

Ingrese su usuario del Gestor de
Identidad : *

Digite su código o usuario

Ingrese su clave: *

Digite su clave

Ingrese el texto de la imagen de
arriba

Ingresar

Ingrese al sistema

[Ir a cambio y recuperación
de clave del gestor de
identidades](#)

**Acceso por
usuario/clave de univex**

[Univex IV \(R4.7\) - Binary Tools
2025](#)

4. Seleccionar el programa al que se va a aplicar el descuento

Verifique el programa al que aplicara el descuento

3 [3,015 ESPECIALIZACIÓN EN FINANZAS Y ADMINISTRACIÓN PÚBLICA (CAMPUS NG CAJICÁ)]

1 Seleccionar Programa

2 Clic sobre la palabra "seleccionar"

Seleccione el programa que desea visualizar

Sel	Seleccionar	¿Activo?	Programa	Código	Nombre
▶	Seleccionar	Sí	DIPLOMADO MICROSOFT OFFICE	4016092	
▶	Seleccionar	Sí	INTELIGENCIA DE NEGOCIOS CON EXCEL Y POWER BI MODALIDAD VIRTUAL	60014453	
▶	Seleccionar	Sí	ESPECIALIZACIÓN EN FINANZAS Y ADMINISTRACIÓN PÚBLICA (CAMPUS NG CAJICÁ)	20500290	

5. Seleccionar opción "solicitud de tramites"

1 Solicitud de tramites

Información a tener en cuenta: MEI

Su jornada actual es:

Mensajes del Administrador

Apertura plataforma solicitud de descuentos periodo académico 2026-2

Único plazo del 09 de marzo al 15 de mayo de 2026 para los siguientes trámites:

1. Proceso descuento de Institucionalidad
2. Proceso descuento de Municipios

No serán tenidos en cuenta documentos enviados vía correo electrónico, deben ser cargados por esta plataforma.

Para mayor información, consulte en la página web los requisitos que debe cumplir al realizar su solicitud:
<https://umng.edu.co/division/financiera/>

6. Seleccionar la opción "Descuento electoral"

The screenshot shows a web interface for 'Solicitud de Trámites' (Request for Services). On the left is a sidebar menu with options like 'Selección Programa', 'Solicitud de Certificados Académicos', 'Definitivas', etc. The main area is titled 'Solicitud de Trámites' and 'INICIAR TRÁMITE'. A dropdown menu is open, showing a list of options. The option 'Certificado Electoral' is highlighted in blue and circled in red. A red arrow points to it with the word 'seleccione' (select). Another red arrow points to the dropdown arrow with the word 'Despliegue' (expand). Below the dropdown, several options are listed, including 'DEVOLUCIÓN', 'ICETEX', 'CERTIFICADO DE INSTITUCIONALIDAD', 'DESCUENTO CONVENIO MUNICIPIOS (NO INSTITUCIONALIDAD)', and various 'FACULTAD DERECHO' options.

7. Tener en cuenta los documentos y requisitos que debe acreditar e instrucciones para realizar el proceso con éxito.

The screenshot shows the 'Solicitud de Trámites' form with the 'Certificado Electoral' selected. The 'Observaciones' section contains the text 'Certificado electoral 8 marzo 2026'. The 'Información' section provides details for the student, requirements, and notes. The requirements section is highlighted in blue and contains the text: 'En una sola hoja en archivo pdf, adjuntar (TOTALMENTE LEGIBLE) : Certificado electoral 8 marzo 2026, Documento de identidad por ambas caras, Carnet estudiantil. (Opcional para programas a Distancia)'. The notes section states: 'Este certificado tiene vigencia hasta las proximas elecciones. El conocimiento de la información suministrada en la página web de la UMNG es indispensable para proceder con esta solicitud agradecemos leer completamente la información en el siguiente link. Click AQUI'. The 'Archivos adjuntos' section is at the bottom, with a green 'Enviar' button.

8. Adjuntar el documento en un solo archivo pdf.

Observaciones: Certificado electoral 8 marzo 2026

Información

ESTUDIANTE El estudiante de institución oficial de educación superior tendrá derecho a un descuento del 10% del costo de la matrícula, si acredita haber sufragado en la última votación realizada con anterioridad al inicio de los respectivos periodos académicos.

REQUISITOS **En una sola hoja en archivo pdf, adjuntar (TOTALMENTE LEGIBLE) :**
Certificado electoral 8 marzo 2026
Documento de identidad por ambas caras.
Carnet estudiantil. **(Opcional para programas a Distancia)**

NOTA El certificado electoral, NO aplica si es de una tercera persona, por ser un documento intransferible.

Este certificado tiene vigencia hasta las proximas elecciones.

El conocimiento de la información suministrada en la pagina web de la para proceder con esta solicitud agradecemos leer mación en el siguiente link.

Archivos adjuntos:

Anexos

Seleccionar archivo | Ningún...ionado | Subir: No olvide pic

Enviar

Adjuntar archivo PDF y dar clic en el botón rojo para ser cargado

9. Una vez registrados los datos dar clic en enviar.

VILLA ACADEMICA. Registre 1.
CAMPUS. Registre 2.
MEDICINA. Registre 3.

Archivos adjuntos:

Anexos

x devolucion de Abono de recursos propios.pdf8222506890221014824.c (11/05/2026 03:29:25)

Seleccionar archivo | Ningún archi...eleccionado | Subir: No olvide picar aqui

Datos complementarios

PERTENECE A (Requerido) *

SEDE (Requerido) *

1

Enviar

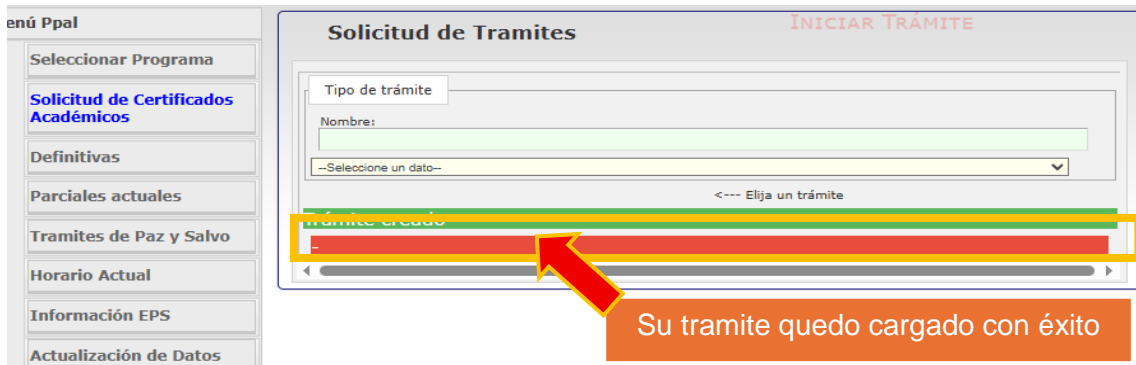
1

2

Una vez cargue su documento se verá así

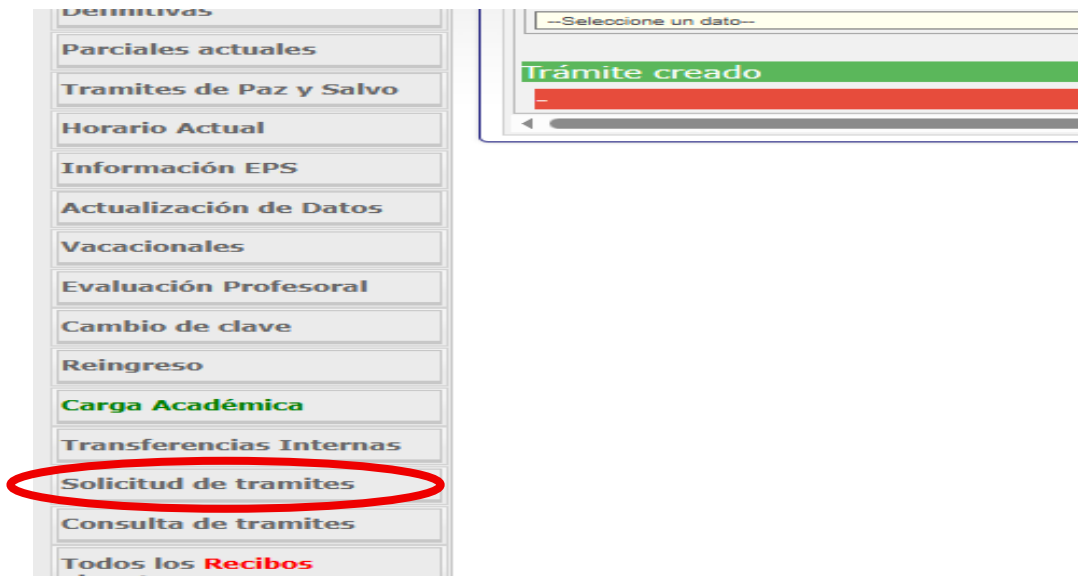
Dar clic en enviar

10. Cuando el trámite sea creado se evidenciará de la siguiente manera.

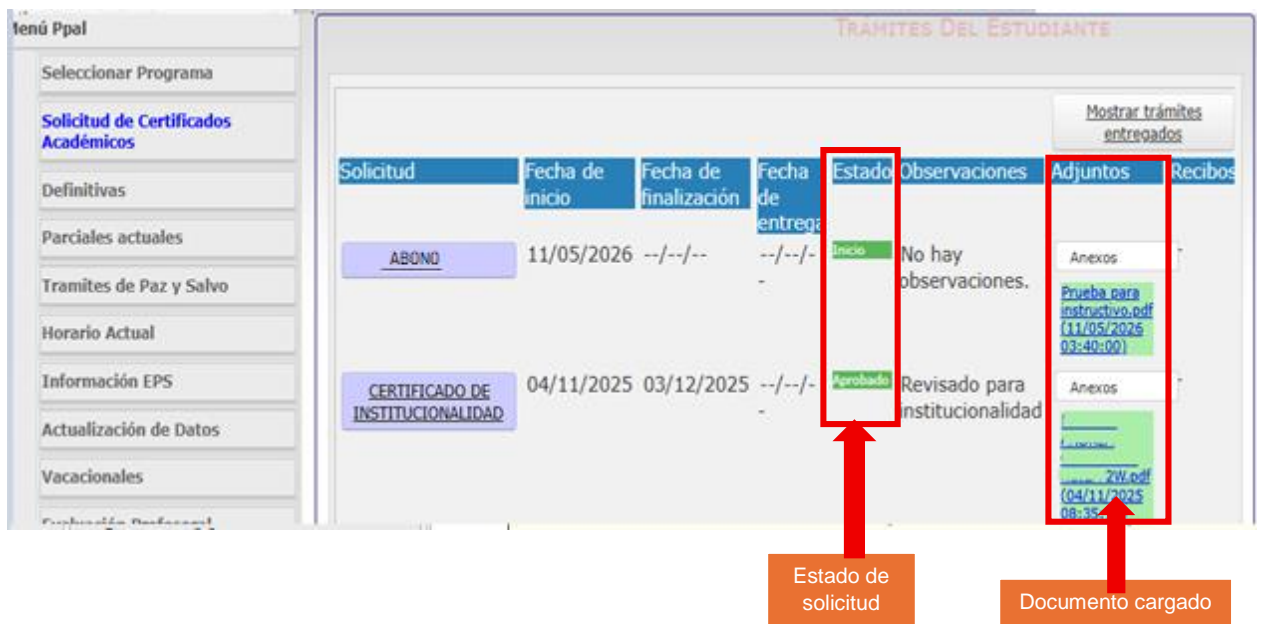


Su trámite quedó cargado con éxito

11. Para verificar su trámite o el estado del mismo usted debe ingresar en la opción de "consulta de trámites"



12. En la opción "consulta en trámite" podrá comprobar que sus documentos fueron cargados con éxito y en qué estado se encuentra su solicitud.



Estado de solicitud

Documento cargado